



**Nordisk statistik
for kriminalforsorgen i Danmark,
Finland, Island, Norge og Sverige**

2011 - 2015

Susanne Hildebrandt (red.)

Direktoratet for Kriminalforsorgen

København januar 2017

Udgivet af:

Direktoratet for Kriminalforsorgen

Strandgade 100

1401 København

www.kriminalforsorgen.dk

Copyright: Direktoratet for Kriminalforsorgen, København, januar 2017

ISBN: 978-87-93154-15-5



Nordisk statistik er ophavsretsligt beskyttet med en [Creative Commons Attribution-Noncommercial 3.0 Unported License](https://creativecommons.org/licenses/by-nc/3.0/). Det er tilladt at citere fra publikationen forudsat at der opgives kilde.

Redaktørens forord

Nærværende publikation er resultat af nordisk samarbejde i praksis. Bagved ligger et stort og mangeårigt samarbejde landene imellem. På trods af den samlede indsats er det ikke muligt at opnå fuld sammenlignelighed, fordi landene har forskellig lovgivning og praksis. De nordiske lande er dog alligevel så ens, at det er forsvarligt at foretage sammenligninger på en del områder. Nogle af tabellerne er opgjort på en lidt anden måde, end hvad der er vanligt i landene, ligesom forskelle i resultaterne mellem landene skal tolkes med forsigtighed. I den forbindelse er det vigtigt at læse definitionerne og noterne til tabellerne. Det har taget lang tid at udarbejde og kvalitetssikre definitionerne på svensk. Af hensyn til sammenligneligheden og kontinuiteten i statistikserien har vi derfor beholdt den svenske tekst i definitionerne og i tabellerne. Spørgsmål vedrørende resultater fra de enkelte lande kan rettes til følgende kontaktpersoner og leverandører af talmaterialet til denne rapport:

Danmark: Susanne Hildebrandt: Susanne.Hildebrandt@kriminalforsorgen.dk

Finland: Marja-Liisa Muiluvuori: marja-liisa.muiluvuori@om.fi

Island: Hafdís Guðmundsdóttir: Hafdis@fangelsi.is

Norge: Ragnar Kristoffersen: ragnar.kristoffersen@krus.no

Sverige: Marie Gabrielsson: hk@kriminalvarden.se

Tidligere udgaver af denne statistikserie har været udgivet som rapporter ved Kriminalvårdens hovedkontor i Sverige i perioden 1991 - 2001 og fra Kriminalomsorgens uddanningscenter KRUS i Norge i perioden 2001 - 2008.

Statistikken fra 2006 - 2010 er udgivet som hæfte af Direktoratet for Kriminalforsorgen og kan downloades på www.kriminalforsorgen.dk. Statistikken omhandlende 2008 - 2012 og 2010 - 2014 samt nærværende statistik 2011 - 2015 er alene udkommet i elektronisk form og kan downloades på de enkelte landes hjemmesider.

Den danske hjemmeside findes på: www.kriminalforsorgen.dk

Den finske hjemmeside findes på: www.rikosseuraamus.fi

Den islandske hjemmeside findes på: www.fangelsi.is

Den norske hjemmeside findes på: www.krus.no

Den svenske hjemmeside findes på: www.kriminalvarden.se

Indholdsfortegnelse

1	Definitioner.....	6
2	Tabeller.....	12
2.1	Klienttillstrømning til kriminalvården	12
2.1.1	Danmark	12
2.1.2	Finland	13
2.1.3	Island	14
2.1.4	Norge	15
2.1.5	Sverige	16
2.2	Medelantal frihetsberövade per kategori.....	17
2.2.1	Danmark	17
2.2.2	Finland	18
2.2.3	Island	19
2.2.4	Norge	20
2.2.5	Sverige	21
2.3	Medelantal frivårdsklienter per kategori.....	22
2.3.1	Danmark	22
2.3.2	Finland	23
2.3.3	Island	24
2.3.4	Norge	25
2.3.5	Sverige	26
2.4	Belægning av fängelsedömda en bestämd dag	27
2.4.1	Danmark	27
2.4.2	Finland	28
2.4.3	Island	29
2.4.4	Norge	30
2.4.5	Sverige	31
2.5	Rymningar direkt från anstalts- eller häktesområde	32
2.5.1	Danmark	32
2.5.2	Finland	32
2.5.3	Island	33
2.5.4	Norge	33
2.5.5	Sverige	34
2.6	Dödsfall i anstalter och häkten.....	35
2.6.1	Danmark	35
2.6.2	Finland	35
2.6.3	Island	35
2.6.4	Norge	35
2.6.5	Sverige	35
2.7	Anstalts- och häktesenheter samt platskapacitet vid årets slut	36
2.7.1	Danmark	36
2.7.2	Finland	37
2.7.3	Island	38
2.7.4	Norge	39
2.7.5	Sverige	40
2.8	Platser, belægning och beläggningsprocent i medeltal	41
2.8.1	Danmark	41
2.8.2	Finland	42

2.8.3	Island	43
2.8.4	Norge	44
2.8.5	Sverige	45
2.9	Anställda i kriminalvården i absoluta tal och i relation til antalet klienter	46
2.9.1	Danmark	46
2.9.2	Finland	46
2.9.3	Island	47
2.9.4	Norge	47
2.9.5	Sverige	48
2.10	Fängelsedömda uppdelat på kön och huvudbrott - en bestämd dag i procent	49
2.10.1	Danmark	49
2.10.2	Finland	50
2.10.3	Island	51
2.10.4	Norge	52
2.10.5	Sverige	53
3	Bilagstabeller och grafer.....	54
3.1.1	Påbörjade fängelsestraff	54
3.1.2	Genomsnittligt antal frihetsberövade	54
3.1.3	Genomsnittligt antal utdömda månader för fängelsestraff	55
3.1.4	Genomsnittligt antal häktade	55
3.1.5	Nyttillkomna klienter i frivården	56
3.1.6	Nyttillkomna klienter i frivården med elektronisk kontroll (intensivövervakning)	56
3.1.7	Genomsnittlig andel av klienter i fängelse och i frivården, 2015	57
3.1.8	Genomsnittligt antal klienter i fängelse och i frivården, 2015	57
3.1.9	Genomsnittligt antal klienter i fängelse eller i frivården	58
3.1.10	Rymningar direkt från öppna anstalter	58
3.1.11	Rymningar direkt från slutna anstalter och häkten	59
3.1.12	Fängelsedömda fördelat på kön och huvudbrott, 2015	59

1 Definitioner

Beläggning

Personer som upptar en plats som drivs av kriminalvården.

Bötesförvandling

De som tilldömts böter och inte betalat kan i stället få avtjäna en tid i fängelse. I Danmark, Island och Norge kan en person som först avtjänar en fängelsedom vara kvar i fängelse för att avtjäna bötesstraff. I Island och Norge räknas personen då i kategorin bötesförvandling. I Island kan personer som är dömda till böter överstigande ungefär € 800 och inte betalar, också få avtjäna samhällstjänst. I Norge pågår ett liknande försök med samhällstjänst för de som inte betalar.

Bötesförvandling i Finland och Sverige innebär att den som döms till böter och inte kan betala, döms på nytt. I Sverige blir domen då fängelse i lägst fjorton dagar och högst tre månader. I Finland blir domen i fängelse lägst fyra och högst 60 dagar.

Central administration

Avser i Danmark Direktoratet for Kriminalforsorgen samt från 2015 också fyra nyetablerade områdeskontor, i Finland Brottsförmyndighetens centralförvaltningsenhet, i Norge Kriminalomsorgsdirektoratet och de regionala kontoren, i Sverige Kriminalvårdens huvudkontor, de regionala kontoren samt Kriminalvårdens servicecenter (den sistnämnda ingår från och med 2015) och i Island den islandske kriminalvårdstyrelsen ("Fangelsismálastofnun ríkisins").

Dödsfall i anstalter och häkten

Avser de personer som har dött eller tagit sitt liv inne på anstalten eller inne på häktet. När den intagna skadat sig själv inne på anstalten eller häktet och senare dör av skadan utanför anstalten eller häktet, t.ex. i sjukhus, räknas även detta som självmord i fängelse respektive häkte.

Dömda till fängelse

Personer dömda till frihetsberövande kriminalvårdspåföljd och som är inskrivna vid anstalt eller häkte och avtjänar straff i eller utanför anstalt.

Elektronisk kontroll

Ett alternativt sätt att verkställa ett utdömt fängelsestraff är användning av s.k. fotboja (intensivövervakning). För att kunna avtjäna med fotboja skall den dömda ha egen bostad, arbete eller delta i utbildning. Det krävs också medgivande från samboende. Klienter med fotboja har förbud att vistas utanför bostaden annat än på särskilt angivna tider och för särskilda ändamål, som t.ex. arbete eller inköp. Efterlevnaden av förbudet kontrolleras med elektronisk utrustning. Det är även förbjudet att använda alkohol eller droger. Andra nationella villkor kan förekomma.

I Danmark kan elektronisk övervakning ges då den dömda har ett fängelsestraff på upp till sex månader.

Den 1 juli 2013 infördes utsluss med elektronisk kontroll i Danmark. Utsluss kan ges då den dömda har upp till 6 månader kvar att avtjäna.

I Finland finns elektronisk kontroll sedan 1 oktober 2006 som utslussning ("övervakad frihet på prov"). Tillsynen sköts av fängelsepersonal men klienterna ingår inte i belägningen för fängelsedömda, utan de inkluderas under kriminalvården i frihet därför att de inte befinner sig innanför murarna. Från 2012 har domstolen i Finland haft möjlighet att döma till fotboja för verkställighet av straff för personer med en dom på upp till 6 månader (om det t.ex. är problem av social karaktär som medför att samhällstjänst inte kan användas).

1 oktober 2011 introducerade Island elektronisk kontroll vid utslussning. När det utdömda fängelsestraffet är 12 månader eller mer kan en klient avsluta straffet utanför anstalt genom elektronisk kontroll. Vid 12 månaders fängelse kan elektronisk kontroll vara i 30 dagar. Sedan kan det förlängas med 2,5 dagar för varje utdömd månad. Maximalt kan det vara i 240 dagar. Tillsynen sköts av fängelsepersonal men klienterna ingår inte i belägningen för fängelsedömda utan de inkluderas under kriminalvården i frihet då de inte befinner sig innanför murarna.

Norge införde elektronisk övervakning fr.o.m. 2008 och gällde i hela landet 2014. Målgruppen är de som är dömd till ett fängelsestraff på till och med fyra månader eller som har fyra månader kvar att avtjäna.

Elektronisk kontroll har funnits i svensk kriminalvård sedan 1994. Från den 1 april 2005 kan man få avtjäna med elektronisk kontroll vid fängelsestraff på högst sex månader. Man använder också fotbojan som en utslussåtgärd för intagna som är dömda till minst sex månaders fängelse.

Enhet

En hel eller en del av en anstalt. En anstalt som har en sluten och en öppen del räknas som två enheter.

En anstalt som har två geografiskt åtskilda delar där båda är slutna/öppna räknas också som två enheter.

Förvaring

Förvaring i Danmark är ett tidsbestämt straff som kan utdömas om en person begått ett allvarligt brott och utgör fara för andras liv. Rätten avgör när personen ska frigges. I Norge är förvaring ett tidsbestämt straff som kan utdömas om en person begått ett allvarligt brott och rätten menar att det är risk för återfall. Det utdöms en maximitid och vanligtvis en minimitid som ska avtjänas. Den förvaringsdömda kan frigges på prov när minimitiden är avtjänat. Maximitiden kan förlängas av domstolen.

Häktade

Personer misstänkta för brott som är frihetsberövade efter beslut av domstol. I Danmark och Norge ingår en liten grupp som är satt i fängelse enligt polisens order (i Danmark upp till 24 timmar och i Norge upp till 48 timmar).

Häkte

En sluten enhet där häktade med flera förvaras. I Danmark är begreppet arresthus. Københavns Fængsler ingår under häkten. Majoriteten av platserna används till häktade personer, och endast en liten andel till personer som verkställer ett fängelsestraff. Det samma gäller i Sverige. I Finland, Island och Norge finns inte några särskilda häkten utan häktade finns på vissa slutna anstalter. Av de intagna på svenska häkten är 85 procent häktade. De övriga består dels av fängelsedömda som av särskilda skäl finns på häkte samt gruppen "övriga inskrivna" enligt definition.

Huvudbrott

Det brott i domen som har den längsta strafftiden. I mord/dråp ingår planerat och oplanerat dråp och försök till mord eller dråp, men inte oaktsamt dödande. I narkotikabrott ingår även smuggling. Hot ingår i våldsbrott. Rattfylleri ingår i trafikbrott. Tillgreppsbrott ingår inte i ekonomiska brott.

Inskrivna frihetsberövade

Inskrivna vid anstalter och häkten som drivs av kriminalvården utom de olovligen frånvarande och utom de dömda till elektronisk kontroll. Antalet inkluderar inskrivna som till exempel är på sjukhus, på behandlingshem eller någon form av utslussningsboende som inte tillhör kriminalvården.

Inskrivna frivårdsklienter

Antalet inskrivna vid frivården som avtjänar en pågående verkställighet inom frivården. De anstaltsklienter som redan är inskrivna, men ännu inte villkorligt frigivits, räknas inte. Klienter i elektronisk kontroll räknas.

Kontraktsvård

Skyddstillsyn med särskild behandlingsplan finns endast i Sverige. En villkorlig dom som ersätter ett fängelsestraff på upp till två år. Förutom det som ingår i skyddstillsynen ska den dömda följa en särskild behandlingsplan. Påföljden är främst avsedd för missbrukare. Den dömda ska lämna sitt samtycke och innebär behandling på behandlingshem eller i öppenvård.

Livstidsdömda

Personer dömda till fängelse på livstid. I Danmark avgörs det om den dömda skall frigges på prov när 12 år av straffet är avtjänat. Det bestäms en prøvotid på upp till 5 år.

I Finland och Sverige är straffet verkställt om personen beviljas nåd. I Sverige räknas klienten som livstidsdömd fram till dess straffet blivit tidsbestämt av domstol (från november 2006) eller beviljats nåd. En livstidsdömd kan ansöka om tidsbestämning när 10 år av straffet har avtjänats. Tiden kan inte bestämmas till kortare än 18 år. I Finland kan domstolen från den 1 oktober 2006 avgöra om den dömda ska frigges villkorligt när 12 år av straffet har avtjänats. Personer redovisas som livstidsdömda så länge som strafftiden är obestämd. Ingen i Island är livstidsdömd, men straffet finns i isländsk lagstiftning. Norge har inte livstidsstraff.

Nyttillkomna klienter i kriminalvård i frihet

Klienter som under perioden börjat verkställa någon form av påföljd inom kriminalvården. Även de som villkorligt frigivits med övervakning (på dansk: tilsyn) ingår. Klienter i elektronisk kontroll ingår.

Personal

Den totala personalresursen oavsett sjukfrånvaro, uttryckt i årsarbetskrafter/heltids-tjänster, som är anställda i kriminalvården. En person som arbetar halvtid och är anställd sex månader under ett budgetår är således 0,25 personalresurser.

I Danmark är både lärare och sjukvårdspersonal anställda inom kriminalvården. I Finland är de flesta av sjukvårdspersonalen anställda inom kriminalvården, däremot är de flesta lärare inte anställda. I Island och Norge är bibliotekarier, lärare och sjukvårdspersonal inte anställda inom kriminalvården. I Island är kökspersonal inte anställd av kriminalvården med undantag för ett fängelse.

I Sverige är läkare normalt inte anställda, lärare är anställda av kriminalvården sedan år 2008.

Översikt över personal som ingår i tabell 9.

Kategori	Danmark		Finland		Island		Norge		Sverige	
	Ingår	Ingår inte	Ingår	Ingår inte	Ingår	Ingår inte	Ingår	Ingår inte	Ingår	Ingår inte
Lärare för intagna	X		X	X		X		X	X	
Lärare för personal	X			X		X		X	X	
Vårdare i utbildning	X			X		X		X	X	
Vårdare i praktik	X		X			X	X		X	
Läkare	X		X	X		X		X		X
Sjukvårdspersonal	X		X	X		X		X	X	
Kultur och fritid	X		X	X		X	X		X	X
Behandlare/ programledare	X	X	X	X	X	X	X	X	X	X

Platser, platskapacitet

Tillgängliga platser dvs. platser som kan beläggas heldygn kontinuerligt och har varit eller kunde ha varit i bruk.

Påbörjade fängelsestraff

Personer som under perioden påbörjat verkställighet av frihetsberövande straff i fängelse och häkte.

Bötesfångar och klienter med fotboja (elektronisk kontroll) är ej medräknade.

Rymningar direkt från anstalt eller häkte

Antalet gånger personer har avvikit direkt från anstalten eller häktets område (innanför fysiskt hinder på slutna anstalter och häkten). Om två personer avviker samtidigt räknas det alltså som två avvikelser.

Samhällstjänst

Skall ersätta ett fängelsestraff genom att den dömde utför oavlönat arbete i ett bestämt antal timmar.

Arbetet utförs oftast för någon ideell förening. Den dömde ska lämna sitt samtycke.

I Danmark kombineras samhällstjänst med övervakning. I Sverige kombineras samhällstjänst också med övervakning i form av skyddstillsyn. I Sverige finns också påföljden villkorlig dom med föreskrift om samhällstjänst. Den som döms till denna påföljd står inte under övervakning. I Island kan kriminalvårdstyrelsen besluta om samhällstjänst när den dömda har en ovillkorlig dom på högst nio månader. Personer som är dömda till böter och inte betalar, kan också få avtjäna samhällstjänst. I Norge pågår ett liknande försök där de som inte betalar utför samhällsnyttigt arbete.

Samhällsstraff

I det norska "samfunnsstraffet" skall de utdömda timmarna, från 30 till maximalt 420, avtjänas genom a) samhällsnyttigt arbete b) deltagande i programverksamhet eller c) andra åtgärder som syftar till att motverka återfall i ny kriminalitet. Samhällsnyttigt arbete motsvarar det som tidigare kallades "samfunnstjeneste" (samhällstjänst) i Norge. Den dömda ska lämna sitt samtycke. Samhällsstraff kombineras med övervakning.

Skyddstillsyn

Finns endast i Sverige. Personen har övervakning under normalt ett år, men prøvotiden är tre år. Villkor om missbruksvård m.m. kan förekomma.

Slutna anstalter

Anstalter/enheter med någon form av rymningshinder.

Straffbarhetsåldern

I de nordiska länderna har straffbarhetsåldern hittills varit 15 år. Den 1. juli 2010 blev straffbarhetsåldern sänkt till 14 år i Danmark. I februari 2012 beslutade folketinget att ändra beslutet och straffbarhetsåldern är nu igen 15 år.

Tillsyn av psykiskt sjuka som är kriminella

Finns endast i Danmark. Personer som är psykiskt sjuka och som på grund av att de har begått brott är dömda till psykiatrisk vård samt tillsyn av frivården.

Utländska medborgare

Personer med utländskt medborgarskap oavsett var de är bosatta.

Villkorlig dom med övervakning

De klienter som får en tidsbestämd villkorlig dom till fängelse. I Danmark kan det även förekomma att det inte är fastställt något tidsbestämt straff i den villkorliga domen. Under en viss prøvotid kan domen omvandlas till fängelse om nya brott begås eller vid misskötsamhet. En villkorlig dom till fängelse kan i vissa fall kombineras med övervakning och i Norge är detta alltid fallet. I Danmark, Island och Norge kan även villkor om narkotika- och alkoholbehandling förekomma. I Finland är det bara unga som fyllt 15 men inte 21 när brottet begicks som kan komma i fråga.

Villkorlig dom för trafikbrott med alkoholistbehandling / missbruksprogram

I Danmark är övervakning med behandling av alkoholproblem ett villkorligt fängelsestraff som kan föreläggas om den dömdes alkoholkoncentration i blodet är högre än 2 promille eller om personen har återfallit i rattfylleri. Behandlingens längd bestäms av rätten, baserat på preliminär rapport framtagen av frivården. Vanligtvis pågår behandlingen under ett år. Den består normalt sett av behandling med Antabus två gånger i veckan samt medicinsk och social rådgivning.

I Norge kan förare påverkade av alkohol, droger eller medicinering dömas till ett villkorligt fängelsestraff om den dömda deltar i ett behandlingsprogram. Det innehåller en bedömning av behovet av behandling, individuella samtal minst en gång var fjortonde dag samt 20 till 30 timmars utbildning som normalt sker i grupp. Den dömda ska lämna sitt samtycke. Majoriteten av deltagarna består av rattfyllerister.

Villkorligt frigivna med övervakning

De klienter som avtjänat fängelsestraff och frigivits efter att del av strafftiden avtjänats enligt särskilda regler. De som redovisas som frivårdsklienter är villkorligt frigivna som efter frigivningen har en övervakare. Villkor om missbruksvård m.m. kan förekomma.

Öppna anstalter

Den typ av anstalt/enhet där egentliga rymningshinder inte finns.

Övriga inskrivna

Avser till exempel förväntagna enligt utlänningslagen, psykiskt störda, missbrukare och vård av unga.

Teckenförklaring

- noll
- 0 mindre än 0,5
- . ingen adekvat uppgift
- .. ingen uppgift

Avrundning kan medföra att summan av talen i någon tabell avviker från totalen

2 Tabeller

2.1 Klienttillströmning till kriminalvården

2.1.1 Danmark	2011	2012	2013	2014	2015
Påbörjade fängelsestraff ¹	6 210	6 072	6 487	5 250	4 828
Nyttillkomna klienter i frivården	11 579	11 693	11 789	12 138	12 627
därav					
samhällstjänst	3 739	3 722	3 617	3 646	4 421
samhällsstraff
villkorlig frigivning med övervakning	1 971	2 053	2 117	2 086	1 949
villkorlig dom med övervakning	2 213	2 114	2 167	2 185	1 995
tillsyn av psykiskt sjuka som är kriminella	731	704	723	745	871
villkorlig dom för trafikbrott med alkoholistbehandling/missbruksprogram	548	507	486	400	363
kontraktsvård
skyddstillsyn exkl. samhällstjänst och kontraktsvård
elektronisk kontroll (intensivövervakning)	2 164	2 419	2 499	2 872	2 813
utsluss med elektronisk kontroll	.	.	13	69	87
övriga ²	213	174	167	135	128
<i>Påbörjade fängelsestraff per 100 000 av</i>					
<i>folkmängden, 15 år eller äldre</i>	<i>136</i>	<i>132</i>	<i>140</i>	<i>113</i>	<i>103</i>
<i>hela folkmängden</i>	<i>112</i>	<i>109</i>	<i>116</i>	<i>93</i>	<i>85</i>
<i>Nyttillkomna klienter i frivården per 100 000 av</i>					
<i>folkmängden, 15 år eller äldre</i>	<i>254</i>	<i>255</i>	<i>255</i>	<i>261</i>	<i>269</i>
<i>hela folkmängden</i>	<i>208</i>	<i>210</i>	<i>210</i>	<i>216</i>	<i>223</i>

¹ Som följd av ändringar i redovisningsmetod för påbörjade fängelsestraff är siffrorna omräknade för alla år.

² Tillsyn under behandlingsbestämt avtjänande av straff, sexualbrottsdömda i behandling och vid åtalsunderlåtelse.

2.1.2 Finland	2011	2012	2013	2014	2015
Påbörjade fängelsestraff	4 093	3 789	3 529	3 426	3 397
Nyttillkomna klienter i frivården	4 887	5 133	4 766	4 751	4 814
därav					
samhällstjänst	2 927	2 741	2 523	2 359	2 329
samhällsstraff
villkorlig frigivning med övervakning	768	739	753	752	733
villkorlig dom med övervakning	751	901	757	743	772
tillsyn av psykiskt sjuka som är kriminella
villkorlig dom för trafikbrott med alkoholistbehandling/missbruksprogram
kontraktsvård
skyddstillsyn exkl. samhällstjänst och kontraktsvård
elektronisk kontroll (intensivövervakning)	.	198	223	272	270
utsluss med elektronisk kontroll ³	426	544	504	615	702
övriga ⁴	15	10	6	10	8
<i>Påbörjade fängelsestraff per 100 000 av</i>					
<i>folkmängden, 15 år eller äldre</i>	<i>91</i>	<i>84</i>	<i>78</i>	<i>75</i>	<i>74</i>
<i>hela folkmängden</i>	<i>76</i>	<i>70</i>	<i>65</i>	<i>63</i>	<i>62</i>
<i>Nyttillkomna klienter i frivården per 100 000 av</i>					
<i>folkmängden, 15 år eller äldre</i>	<i>109</i>	<i>114</i>	<i>105</i>	<i>104</i>	<i>105</i>
<i>hela folkmängden</i>	<i>91</i>	<i>95</i>	<i>88</i>	<i>87</i>	<i>88</i>

³ Tillsynen sköts av fängelsepersonal

⁴ Ungdomsstraff.

2.1.3 Island	2011	2012	2013	2014	2015
Påbörjade fängelsestraff	214	234	214	186	183
Nyttillkomna klienter i frivården	218	301	272	331	340
därav					
samhällstjänst ⁵	142	202	188	244	254
samhällsstraff					
villkorlig frigivning med övervakning	70	66	52	38	42
villkorlig dom med övervakning	6	1	6	4	8
tillsyn av psykiskt sjuka som är kriminella
villkorlig dom för trafikbrott med alkoholistbehandling/missbruksprogram
kontraktsvård
skyddstillsyn exkl. samhällstjänst och kontraktsvård
elektronisk kontroll (intensivövervakning)
utsluss med elektronisk kontroll	- ⁶	32	26	45	36
övriga	-	-	-	-	-
<i>Påbörjade fängelsestraff per 100 000 av</i>					
<i>folkmängden, 15 år eller äldre</i>	85	92	84	72	70
<i>hela folkmängden</i>	67	73	66	57	56
<i>Nyttillkomna klienter i frivården per 100 000 av</i>					
<i>folkmängden, 15 år eller äldre</i>	87	119	107	128	130
<i>hela folkmängden</i>	68	94	85	102	103

⁵ Ovillkorligt fängelsestraff och fängelsestraff istället för obetalda böter som omvandlats till samhällstjänst (därav böter omvandlade till samhällstjänst: 53 (2011), 116 (2012), 79 (2013), 127 (2014), 139 (2015).

⁶ Ny lag om utsluss oktober 2011.

2.1.4 Norge	2011	2012	2013	2014	2015
Påbörjade fängelsestraff	8 030	7 332	7 432	6 718	6 602
Nyttillkomna klienter i frivården	5 175	5 356	5 584	6 409	6 563
därav					
samhällstjänst	-	-	-	-	-
samhällsstraff	2 545	2 437	2 231	2 246	1 914
villkorlig frigivning med övervakning	859	792	784	794	750
villkorlig dom med övervakning	7	6	6	6	7
tillsyn av psykiskt sjuka som är kriminella
villkorlig dom för trafikbrott med alkoholistbehandling/missbruksprogram	574	523	565	497	556
kontraktsvård
skyddstillsyn exkl. samhällstjänst och kontraktsvård
elektronisk kontroll (intensivövervakning)	920	1 308	1 681	2 459	2 838
utsluss med elektronisk kontroll	144	177	208	268	306
övriga	126	113	109	139	138
<i>Påbörjade fängelsestraff per 100 000 av</i>					
<i>folkmängden, 15 år eller äldre</i>	204	180	180	161	156
<i>hela folkmängden</i>	163	147	147	131	128
<i>Nyttillkomna klienter i frivården per 100 000 av</i>					
<i>folkmängden, 15 år eller äldre</i>	132	132	135	153	155
<i>hela folkmängden</i>	105	107	111	125	127

2.1.5 Sverige	2011	2012	2013	2014	2015
Påbörjade fängelsestraff	9 463	9 500	8 975	8 943	8 581
Nyttillkomna klienter i frivården	20 305	19 998	18 202	16 686	16 288
därav					
samhällstjänst ⁷	6 309	6 555	5 928	5 165	4 960
samhällsstraff
villkorlig frigivning med övervakning	4 841	4 934	4 386	4 029	3 976
villkorlig dom med övervakning
tillsyn av psykiskt sjuka som är kriminella
villkorlig dom för trafikbrott med alkoholbehandling/missbruksprogram
kontraktsvård	1 250	1 051	1 071	915	812
skyddstillsyn exkl. samhällstjänst och kontraktsvård	4 854	4 553	4 264	4 169	4 116
elektronisk kontroll (intensivövervakning)	2 356	2 289	1 987	1 877	1 827
utsluss med elektronisk kontroll	695	616	566	531	597
övriga	-	-	-	-	-
<i>Påbörjade fängelsestraff per 100 000 av</i>					
<i>folkmängden, 15 år eller äldre</i>	<i>120</i>	<i>120</i>	<i>112</i>	<i>111</i>	<i>105</i>
<i>hela folkmängden</i>	<i>100</i>	<i>99</i>	<i>93</i>	<i>92</i>	<i>87</i>
<i>Nyttillkomna klienter i frivården per 100 000 av</i>					
<i>folkmängden, 15 år eller äldre</i>	<i>257</i>	<i>252</i>	<i>228</i>	<i>207</i>	<i>200</i>
<i>hela folkmängden</i>	<i>214</i>	<i>209</i>	<i>189</i>	<i>171</i>	<i>165</i>

⁷ Villkorlig dom med samhällstjänst redovisas tillsammans med annan samhällstjänst.

2.2 Medelantal frihetsberövade per kategori

2.2.1 Danmark	2011	2012	2013	2014	2015
Medelantal inskrivna frihetsberövade ⁸	4 251	4 178	4 207	3 963	3 597
därav					
håttade	1 384	1 362	1362	1 324	1153
<i>procent</i>	33	33	32	33	32
dömda till fängelse	2 728	2 628	2 626	2 443	2 266
<i>procent</i>	64	63	62	62	63
bötesförvandling	1	1	1	0	0
inskrivna för förvaring	39	43	45	43	48
övriga inskrivna ⁹	100	144	173	153	130
<i>Dömda per 100 000 av</i>					
<i>folkmängden, 15 år eller äldre</i>	60	57	57	52	48
<i>hela folkmängden</i>	49	47	47	43	40
<i>Samtliga frihetsberövade per 100 000 av</i>					
<i>folkmängden, 15 år eller äldre</i>	93	91	91	85	77
<i>hela folkmängden</i>	76	75	75	70	64

⁸ Mätning varje dag.

⁹ Till största delen förvartagna enligt utlänningslagen. Frihetsberövade asylsökande placerade på kriminalvårdens asylplatser ingår inte.

2.2.2 Finland	2011	2012	2013	2014	2015
Medelantal inskrivna frihetsberövade ¹⁰	3 150	3 086	3 024	2 929	2 859
därav					
häktade ¹¹	598	626	578	619	597
<i>procent</i>	<i>19</i>	<i>20</i>	<i>19</i>	<i>21</i>	<i>21</i>
dömda till fängelse	2 499	2 411	2 398	2 257	2 210
<i>procent</i>	<i>79</i>	<i>78</i>	<i>79</i>	<i>77</i>	<i>77</i>
bötesförvandling	53	49	48	52	52
inskrivna för förvaring
övriga inskrivna	-	-	-	-	-
<i>Dömda per 100 000 av</i>					
<i>folkmängden, 15 år eller äldre</i>	<i>56</i>	<i>53</i>	<i>53</i>	<i>50</i>	<i>48</i>
<i>hela folkmängden</i>	<i>46</i>	<i>45</i>	<i>44</i>	<i>41</i>	<i>40</i>
<i>Samtliga frihetsberövade per 100 000 av</i>					
<i>folkmängden, 15 år eller äldre</i>	<i>70</i>	<i>68</i>	<i>67</i>	<i>64</i>	<i>62</i>
<i>hela folkmängden</i>	<i>59</i>	<i>57</i>	<i>56</i>	<i>54</i>	<i>52</i>

¹⁰ Mätning två gånger per månad. Inskrivna som är olovligen frånvarande (ca. 50 personer) ingår i mätningen.

¹¹ I Finland var dessutom 97 (2011), 95 (2012), 95 (2013), 80 (2014) och 85 (2015) häktade på polisarrest.

2.2.3 Island	2011	2012	2013	2014	2015
Medelantal inskrivna frihetsberövade ¹²	177	177	179	182	175
därav					
häktade	16	22	18	12	17
<i>procent</i>	9	12	10	7	10
dömda till fängelse	139	128	139	142	135
<i>procent</i>	79	72	78	78	77
bötesförvandling	2	4	4	3	2
inskrivna för förvaring
övriga inskrivna ¹³	19	23	19	25	21
<i>Dömda per 100 000 av</i>					
<i>folkmängden, 15 år eller äldre</i>	55	51	54	55	51
<i>hela folkmängden</i>	44	40	43	44	41
<i>Samtliga frihetsberövade per 100 000 av</i>					
<i>folkmängden, 15 år eller äldre</i>	70	70	70	70	67
<i>hela folkmängden</i>	55	55	56	56	53

¹² Mätning varje dag.

¹³ Inskrivna på ett privat "halfway house".

2.2.4 Norge	2011	2012	2013	2014	2015
Medelantal inskrivna frihetsberövade ¹⁴	3 789	3 753	3 787	3 859	3 927
därav					
häktade	904	907	995	1 003	942
<i>procent</i>	24	24	26	26	24
dömda till fängelse	2 696	2 639	2 599	2 629	2 747
<i>procent</i>	71	70	69	68	72
bötesförvandling	75	77	68	85	80
inskrivna för förvaring	79	84	85	88	94
övriga inskrivna ¹⁵	35	47	39	53	65
<i>Dömda per 100 000 av</i>					
<i>folkmängden, 15 år eller äldre</i>	69	65	63	63	65
<i>hela folkmängden</i>	55	53	51	51	53
<i>Samtliga frihetsberövade per 100 000 av</i>					
<i>folkmängden, 15 år eller äldre</i>	96	92	92	92	93
<i>hela folkmängden</i>	77	75	75	76	76

¹⁴ Mätning varje dag.

¹⁵ Till största delen förväntagna enligt utlänningslagen.

2.2.5 Sverige	2011	2012	2013	2014	2015
Medelantal inskrivna frihetsberövade ¹⁶	6 605	6 411	5 909	5 749	5 664
därav					
häktade	1 566	1 571	1 486	1 490	1 442
<i>procent</i>	24	25	25	26	25
dömda till fängelse ¹⁷	4 951	4 758	4 343	4 172	4 091
<i>procent</i>	75	74	73	73	72
bötesförvandling
inskrivna för förvaring
övriga inskrivna ¹⁸	88	82	80	87	131
<i>Dömda per 100 000 av</i>					
<i>folkmängden, 15 år eller äldre</i>	63	60	54	52	50
<i>hela folkmängden</i>	52	50	45	43	42
<i>Samtliga frihetsberövade per 100 000 av</i>					
<i>folkmängden, 15 år eller äldre</i>	84	81	74	71	70
<i>hela folkmängden</i>	70	67	61	59	57

¹⁶ Mätning 1 gång per månad.

¹⁷ Utsluss med elektronisk kontroll ingår i tabell 3.3.

¹⁸ År 2011 var andelen inskrivna enligt utlänningslagen omkring 55 procent av denna grupp, år 2015 utgjorde den omkring 45 procent.

2.3 Medelantal frivårdsklienter per kategori

2.3.1 Danmark	2011	2012	2013	2014	2015
Medellantal inskrivna frivårdsklienter ¹⁹	9 484	9 634	9 673	9 887	9 787
därav					
samhällstjänst	2 301	2 304	2 206	2 228	2 492
samhällsstraff
villkorlig frigivning med övervakning	1 662	1 675	1 770	1 749	1 669
villkorlig dom med övervakning	2 184	2 212	2 122	2 179	1 959
tillsyn av psykiskt sjuka som är kriminella	2 438	2 596	2 758	2 879	2 863
villkorlig dom för trafikbrott med alkoholbehandling/missbruksprogram	564	481	456	426	336
kontraktsvård
skyddstillsyn exkl. samhällstjänst och kontraktsvård
elektronisk kontroll (intensivövervakning)	246	288	292	352	389
utsluss med elektronisk kontroll	.	.	2	14	16
övriga ²⁰	88	78	68	60	64
<i>Frivårdsklienter per 100 000 av</i>					
<i>folkmängden, 15 år eller äldre</i>	208	210	209	212	208
<i>hela folkmängden</i>	171	173	173	176	173

¹⁹ Mätning 1 gång per månad.

²⁰ Tillsyn under behandlingsbestämt avtjänande av straff, sexualbrottsdömda i behandling och vid åtalsunderlåtelse.

2.3.2 Finland	2011	2012	2013	2014	2015
Medelantal inskrivna frivårdsklienter ²¹	3 972	3 795	3 475	3 305	3 302
därav					
samhällstjänst	1 490	1 458	1 344	1 247	1 217
samhällsstraff
villkorlig frigivning med övervakning	1 177	1 074	1 036	1 054	1 033
villkorlig dom med övervakning	1 178	1 084	908	781	786
tillsyn av psykiskt sjuka som är kriminella
villkorlig dom för trafikbrott med alkoholistbehandling/missbruksprogram
kontraktsvård
skyddstillsyn exkl samhällstjänst och kontraktsvård
elektronisk kontroll (intensivövervakning)	.	18	29	45	48
utsluss med elektronisk kontroll ²²	113	150	151	168	209
övriga ²³	14	10	7	10	9
<i>Frivårdsklienter per 100 000 av</i>					
<i>folkmängden, 15 år eller äldre</i>	89	84	77	73	72
<i>hela folkmängden</i>	74	70	64	61	60

²¹ Mätning 1 gång per månad.

²² Tillsynen sköts av fängelsepersonal

²³ Ungdomsstraff ingår, särredovisas inte här.

2.3.3 Island	2011	2012	2013	2014	2015
Medelantal inskrivna frivårdsklienter ²⁴	177	208	218	216	240
därav					
samhällstjänst	72	91	96	115	144
samhällsstraff
villkorlig frigivning med övervakning	81	90	99	74	63
villkorlig dom med övervakning	9	10	8	9	12
tillsyn av psykiskt sjuka som är kriminella
villkorlig dom för trafikbrott med alkoholbehandling/missbruksprogram
kontraktsvård
skyddstillsyn exkl samhällstjänst och kontraktsvård
elektronisk kontroll (intensivövervakning)
utsluss med elektronisk kontroll ²⁵	0	5	6	8	8
övriga ²⁶	15	12	8	10	13
<i>Frivårdsklienter per 100 000 av</i>					
<i>folkmängden, 15 år eller äldre</i>	70	82	85	83	92
<i>hela folkmängden</i>	56	65	68	66	73

²⁴ Mätning 1 gång per månad.

²⁵ Tillsynen sköts av fängelsepersonal

²⁶ Åtalsunderlåtelse med övervakning.

2.3.4 Norge	2011	2012	2013	2014	2015
Medelantal inskrivna frivårdsklienter ²⁷	2 493	2 555	2 398	2 577	2 441
därav					
samhällstjänst
samhällsstraff	1 427	1 431	1 323	1 377	1 209
villkorlig frigivning med övervakning	398	394	349	353	331
villkorlig dom med övervakning	6	6	5	5	5
tillsyn av psykiskt sjuka som är kriminella
villkorlig dom för trafikbrott med alkoholbehandling/missbruksprogram	498	518	462	492	479
kontraktsvård
skyddstillsyn exkl samhällstjänst och kontraktsvård
elektronisk kontroll (intensivövervakning) ²⁸	98	134	137	209	251
utsluss med elektronisk kontroll	32	41	57
övriga ²⁹	66	72	122	141	166
<i>Frivårdsklienter per 100 000 av</i>					
<i>folkmängden, 15 år eller äldre</i>	63	63	58	62	58
<i>hela folkmängden</i>	51	51	47	50	47

²⁷ Mätning varje dag.

²⁸ I siffrorna för 2011 och 2012 ingår även utsluss med elektronisk kontroll

²⁹ År 2015 huvudsakligen narkotikaprogram med domstolskontroll (47), tillsyn av frigivna från förvaring (32) och avtjänande i hemmet med särskilda villkor (22).

2.3.5 Sverige	2011	2012	2013	2014	2015
Medelantal inskrivna frivårdsklienter ³⁰	14 021	13 872	13 014	12 088	11 407
därav					
samhällstjänst ³¹	2 545	2 640	2 515	2 267	2 072
samhällsstraff
villkorlig frigivning med övervakning	4 252	4 211	4 089	3 746	3 550
villkorlig dom med övervakning
tillsyn av psykiskt sjuka som är kriminella
villkorlig dom för trafikbrott med alkoholistbehandling/missbruksprogram
kontraktsvård	1 402	1 229	1 110	1 072	910
skyddstillsyn exkl samhällstjänst och kontraktsvård	5 369	5 335	4 911	4 637	4 497
elektronisk kontroll (intensivövervakning)	301	306	260	241	235
utsluss med elektronisk kontroll	152	151	129	125	143
övriga	-	-	-	-	-
<i>Frivårdsklienter per 100 000 av</i>					
<i> folkmängden, 15 år eller äldre</i>	<i>178</i>	<i>175</i>	<i>163</i>	<i>150</i>	<i>140</i>
<i> hela folkmängden</i>	<i>148</i>	<i>145</i>	<i>135</i>	<i>124</i>	<i>116</i>

³⁰ Mätning varje dag.

³¹ Villkorlig dom med samhällstjänst redovisas tillsammans med annan samhällstjänst.

2.4 Beläggning av fängelsedömda en bestämd dag

2.4.1 Danmark	2011	2012	2013	2014	2015
Total beläggning av fängelsedömda en bestämd dag³²	2 565	2 442	2 558	2 192	2 041
därav					
kvinnor					
antal	111	81	104	75	57
<i>procent</i>	4	3	4	3	3
utländska medborgare					
antal	406	427	422	402	380
<i>procent</i>	16	18	17	18	19
därav nordiska	15	23	19	13	15
<i>procent</i>	1	1	1	1	1
15 – 17 åringar					
antal	6	4	8	7	6
<i>procent</i>	0	0	0	0	0
livstidsdömda					
antal	23	25	22	22	21
<i>procent</i>	1	1	1	1	1

³² Den 1 september.

2.4.2 Finland	2011	2012	2013	2014	2015
Total beläggning av fängelsedömda en bestämd dag ³³	2 423	2 336	2 232	2 179	2 160
därav					
kvinnor					
antal	163	161	160	157	128
<i>procent</i>	7	7	7	7	6
utländska medborgare					
antal	266	239	254	251	280
<i>procent</i>	11	10	11	12	13
därav nordiska	14	11	13	8	11
<i>procent</i>	1	1	1	0	1
15 – 17 åringar					
antal	5	4	2	-	-
<i>procent</i>	0	0	0	-	-
livstidsdömda					
antal	174	198	203	199	193
<i>procent</i>	7	9	9	9	9

³³ Den 31 december

2.4.3 Island	2011	2012	2013	2014	2015
Total beläggning av fängelsedömda en bestämd dag ³⁴	134	125	138	142	127
därav					
kvinnor					
antal	8	4	5	3	2
<i>procent</i>	6	3	4	2	2
utländska medborgare					
antal	25	26	24	20	20
<i>procent</i>	19	21	17	14	16
därav nordiska	-	-	1	-	-
<i>procent</i>	-	-	1	-	-
15 – 17 åringar					
antal	1	1	2	-	-
<i>procent</i>	1	1	1	-	-
livstidsdömda					
antal	-	-	-	-	-
<i>procent</i>	-	-	-	-	-

³⁴ Den 1 september

2.4.4 Norge	2011	2012	2013	2014	2015
Total beläggning av fängelsedömda en bestämd dag ³⁵	2 730	2 514	2 615	2 635	2 756
därav					
kvinnor					
antal	162	124	119	122	138
<i>procent</i>	6	5	5	5	5
utländska medborgare					
antal	671	573	633	659	688
<i>procent</i>	25	23	24	25	25
därav nordiska	42	37	44	38	56
<i>procent</i>	2	2	2	1	2
15 – 17 åringar					
antal	1	3	4	3	5
<i>procent</i>	0	0	0	0	0
livstidsdömda					
antal
<i>procent</i>

³⁵ Den 11 november

2.4.5 Sverige	2011	2012	2013	2014	2015
Total beläggning av fängelsedömda en bestämd dag³⁶	4 729	4 451	4 057	4 003	4 024
därav					
kvinnor					
antal	275	249	222	226	218
<i>procent</i>	6	6	5	6	5
utländska medborgare					
antal	1 351	1 396	1 317	1 265	1 277
<i>procent</i>	29	31	32	32	32
därav nordiska	167	136	130	123	127
<i>procent</i>	4	3	3	3	3
15 – 17 åringar³⁷					
antal	-	-	1	-	2
<i>procent</i>	-	-	0	-	0
livstidsdömda					
antal	159	155	147	144	142
<i>procent</i>	3	3	4	4	4

³⁶ Den 1 oktober

³⁷ Från och med 1999 döms ungdomar i Sverige till slutet ungdomsvård som tidsbestämts av domstolen och som verkställs hos Statens Institutionsstyrelse.

2.5 Rymningar direkt från anstalts- eller häktesområde

2.5.1 Danmark	2011	2012	2013	2014	2015
Öppna anstalter					
Antal rymningar	77	87	68	61	55
<i>Rymningar per 100 000 vård dygn</i>	16	18	14	14	14
Slutna anstalter och häkten					
Antal rymningar	3	9	7	11	2
<i>Rymningar per 100 000 vård dygn</i>	0	1	1	1	0

2.5.2 Finland	2011	2012	2013	2014	2015
Öppna anstalter					
Antal rymningar	85	65	60	39	42
<i>Rymningar per 100 000 vård dygn</i>	26	22	21	14	15
Slutna anstalter och häkten					
Antal rymningar	1	6	5	7	2
<i>Rymningar per 100 000 vård dygn</i>	0	1	1	1	0

2.5.3 Island	2011	2012	2013	2014	2015
Öppna anstalter					
Antal rymningar	-	-	-	-	-
<i>Rymningar per 100 000 vård dygn</i>	-	-	-	-	-
Slutna anstalter och häkten					
Antal rymningar	-	1	-	-	2
<i>Rymningar per 100 000 vård dygn</i>	-	3	-	-	5

2.5.4 Norge	2011	2012	2013	2014	2015
Öppna anstalter					
Antal rymningar	78	64	60	73	71
<i>Rymningar per 100 000 vård dygn</i>	16	14	12	15	14
Slutna anstalter och häkten					
Antal rymningar	3	4	9	3	4
<i>Rymningar per 100 000 vård dygn</i>	0	0	1	0	0

2.5.5 Sverige	2011	2012	2013	2014	2015
Öppna anstalter					
Antal rymningar	24	25	17	13	13
<i>Rymningar per 100 000 vård dygn</i>	7	8	6	5	5
Slutna anstalter och häkten					
Antal rymningar	-	1	1	6	-
<i>Rymningar per 100 000 vård dygn</i>	-	0	0	0	-

2.6 Dödsfall i anstalter och häkten

2.6.1 Danmark	2011	2012	2013	2014	2015
Antal självmord	5	4	3	2	2
Övriga dödsfall	8	1	5	2	2

2.6.2 Finland	2011	2012	2013	2014	2015
Antal självmord	7	2	2	2	2
Övriga dödsfall	2	3	3	7	1

2.6.3 Island	2011	2012	2013	2014	2015
Antal självmord	-	-	1	-	-
Övriga dödsfall	-	1	1	-	-

2.6.4 Norge	2011	2012	2013	2014	2015
Antal självmord	4	5	11	6	2
Övriga dödsfall	2	2	1	-	3

2.6.5 Sverige	2011	2012	2013	2014	2015
Antal självmord	7	7	5	4	..
Övriga dödsfall	3	4	2	3	..

2.7 Anstalts- och häktesenheter samt platskapacitet vid årets slut

2.7.1 Danmark	2011	2012	2013	2014	2015
Öppna anstaltsenheter					
antal enheter	9	9	9	9	9
antal platser	1 316	1 321	1 374	1 185	1 122
antal platser vid					
största enhet	204	204	195	173	183
minsta enhet	15	20	20	20	20
Slutna anstaltsenheter					
antal enheter	7	7	7	7	9
antal platser	938	938	905	945	907
antal platser vid					
största enhet	200	200	235	237	269
minsta enhet	50	50	12	50	12
Häktesenheter					
antal enheter	46	46	47	45	46
antal platser	1 880	1 844	1 881	1 759	1 547
antal platser vid					
största enhet	429	429	441	441	441
minsta enhet	7	7	7	7	7
Totalt antal platser	4 134	4 103	4 160	3 889	3 576

2.7.2 Finland	2011	2012	2013	2014	2015
Öppna anstaltsenheter					
antal enheter	18	16	17	17	17
antal platser	1030	910	920	951	963
antal platser vid					
största enhet	101	103	101	101	107
minsta enhet	7	14	12	12	12
Slutna anstaltsenheter					
antal enheter	15	16	16	16	16
antal platser	2 062	2 179	2 169	2 132	2 116
antal platser vid					
största enhet	284	284	284	255	255
minsta enhet	56	60	59	60	59
Häktesenheter					
antal enheter
antal platser					
antal platser vid					
största enhet					
minsta enhet					
Totalt antal platser	3 092	3 089	3 089	3 083	3 079

2.7.3 Island	2011	2012	2013	2014	2015
Öppna anstaltsenheter					
antal enheter	2	2	2	2	2
antal platser	38	40	42	42	44
antal platser vid					
största enhet	22	22	22	22	23
minsta enhet	16	18	20	20	21
Slutna anstaltsenheter					
antal enheter	4	4	4	4	3
antal platser	123	123	123	121	110
antal platser vid					
största enhet	87	87	87	87	87
minsta enhet	10	10	10	10	10
Häktesenheter ³⁸					
antal enheter
antal platser					
antal platser vid					
största enhet					
minsta enhet					
Totalt antal platser	161	163	165	163	154

³⁸ I Island finns inte särskilda häkten, men 2 slutna anstalter har upptill 9 platser som är reserverade för häktade, jämför tabell 3.8.3.

2.7.4 Norge	2011	2012	2013	2014	2015
Öppna anstaltsenheter³⁹					
antal enheter	39	39	38	38	33
antal platser	1 414	1 389	1 383	1 417	1 381
antal platser vid					
största enhet	115	115	115	115	115
minsta enhet	6	6	13	13	13
Slutna anstaltsenheter⁴⁰					
antal enheter	35	35	35	35	32
antal platser	2 419	2 411	2 420	2 499	2 707
antal platser vid					
största enhet	392	392	392	412	416
minsta enhet	13	15	15	15	15
Häktesenheter					
antal enheter
antal platser					
antal platser vid					
största enhet					
minsta enhet					
Totalt antal platser	3 833	3 800	3 803	3 916	4 088

³⁹ "Övergångsboliger" är medräknade i öppna anstaltsenheter.

⁴⁰ Inkluderas 2015 fängelset Norgerhaven som hyrs i Nederländerna (Holland)

2.7.5 Sverige	2011	2012	2013	2014	2015
Öppna anstaltsenheter					
antal enheter	23	23	21	20	20
antal platser	1 095	1 009	930	908	907
antal platser vid					
största enhet	150	120	120	120	120
minsta enhet	6	6	6	6	6
Slutna anstaltsenheter					
antal enheter	38	38	36	36	36
antal platser	3 824	3 951	3 848	3 830	3 832
antal platser vid					
största enhet	330	463	463	463	463
minsta enhet	5	5	5	5	5
Häktesenheter					
antal enheter	32	32	32	32	31
antal platser	2 392	2 471	2 386	2 386	2 312
antal platser vid					
största enhet	321	350	350	325	344
minstenhet	14	14	14	14	14
Totalt antal platser	7 311	7 431	7 164	7 124	7 051

2.8 Platser, beläggning och beläggningsprocent i medeltal

2.8.1 Danmark⁴¹	2011	2012	2013	2014	2015
Öppna anstalter					
antal platser	1 371	1 318	1 358	1 298	1 203
beläggning	1 335	1 309	1 365	1 213	1 079
<i>beläggningsprocent</i>	<i>97</i>	<i>99</i>	<i>101</i>	<i>93</i>	<i>90</i>
Slutna anstalter					
antal platser	943	937	909	921	931
beläggning	908	884	858	880	849
<i>beläggningsprocent</i>	<i>96</i>	<i>94</i>	<i>94</i>	<i>96</i>	<i>91</i>
Häkten					
antal platser	1 820	1 868	1 859	1 802	1 642
beläggning	1 794	1 792	1 786	1 691	1 494
<i>beläggningsprocent</i>	<i>99</i>	<i>96</i>	<i>96</i>	<i>94</i>	<i>91</i>
Totalt					
antal platser	4 134	4 123	4 126	4 021	3 777
beläggning	4 037	3 984	4 008	3 784	3 422
<i>beläggningsprocent</i>	<i>98</i>	<i>97</i>	<i>97</i>	<i>94</i>	<i>91</i>

⁴¹ Mätning varje dag. I Danmark finns dessutom ett antal s.k. pensioner (halfway-houses) som huvudsakligen används för klienter under övervakning samt dömda som utplaceras där när de verkställer ett frihetsstraff. Under 2015 fanns det i genomsnitt 177 platser på pensionerna, och i genomsnitt fanns 167 klienter där.

2.8.2 Finland⁴²	2011	2012	2013	2014	2015
Öppna anstalter					
antal platser	1 024	1 009	916	939	927
beläggning	880	813	775	740	750
<i>beläggningsprocent</i>	86	81	85	79	81
Slutna anstalter					
antal platser	2 074	2 093	2 171	2 155	2 120
beläggning	2 270	2 260	2 233	2 172	2 098
<i>beläggningsprocent</i>	109	108	103	101	99
Häkten⁴³					
antal platser
beläggning					
<i>beläggningsprocent</i>					
Totalt					
antal platser	3 098	3 102	3 087	3 094	3 047
beläggning	3 149	3 074	3 008	2 912	2 848
<i>beläggningsprocent</i>	102	99	97	94	93

⁴² Mätning 2 gånger per månad.

⁴³ I Finland bedrivs häktesverksamhet på vissa av de slutna anstalterna.

2.8.3 Island⁴⁴	2011	2012	2013	2014	2015
Öppna anstalter					
antal platser	38	40	42	42	44
beläggning	39	39	42	41	42
<i>beläggningsprocent</i>	<i>103</i>	<i>98</i>	<i>99</i>	<i>98</i>	<i>96</i>
Slutna anstalter					
antal platser	114	114	114	112	105
beläggning	110	106	110	99	101
<i>beläggningsprocent</i>	<i>96</i>	<i>93</i>	<i>97</i>	<i>88</i>	<i>96</i>
Häkten					
antal platser	9	9	9	9	9
beläggning ⁴⁵	3	3	2	2	2
<i>beläggningsprocent</i>	<i>28</i>	<i>28</i>	<i>27</i>	<i>18</i>	<i>24</i>
Totalt					
antal platser	161	163	165	163	158
beläggning	152	148	154	142	145
<i>beläggningsprocent</i>	<i>94</i>	<i>91</i>	<i>93</i>	<i>87</i>	<i>92</i>

⁴⁴ Mätning varje dag.

⁴⁵ I Island får häktade vistas tillsammans med andra intagna fängslade på slutna eller öppna anstalter. (Avrundade tal)

2.8.4 Norge⁴⁶	2011	2012	2013	2014	2015
Öppna anstalter					
antal platser ⁴⁷	1 412	1 407	1 398	1 394	1 383
beläggning	1 310	1 290	1 327	1 337	1 351
<i>beläggningsprocent</i>	93	92	95	96	98
Slutna anstalter					
antal platser	2 401	2 391	2 398	2 407	2 519
beläggning	2 312	2 301	2 336	2 379	2 394
<i>beläggningsprocent</i>	96	96	97	99	95
Häkten					
antal platser
beläggning					
<i>beläggningsprocent</i>					
Totalt					
antal platser	3 813	3 798	3 796	3 801	3 902
beläggning	3 622	3 591	3 663	3 716	3 746
<i>beläggningsprocent</i>	95	95	96	98	96

⁴⁶ Mätning varje dag.

⁴⁷ "Övergångsboliger" är medräknade i öppna anstalter.

2.8.5 Sverige⁴⁸	2011	2012	2013	2014	2015
Öppna anstalter					
antal platser	1 143	1 085	971	875	800
beläggning	970	896	800	741	660
<i>beläggningsprocent</i>	85	83	82	85	83
Slutna anstalter					
antal platser	3 752	3 788	3 783	3 658	3 554
beläggning	3 533	3 461	3 220	3 133	3 141
<i>beläggningsprocent</i>	94	91	85	86	88
Häkten					
antal platser	2 021	2 000	2 010	1 913	2 038
beläggning	1 759	1 743	1 592	1 608	1 604
<i>beläggningsprocent</i>	87	87	79	84	79
Totalt					
antal platser	6 916	6 873	6 764	6 446	6 392
beläggning	6 262	6 100	5 612	5 482	5 405
<i>beläggningsprocent</i>	91	89	83	85	85

⁴⁸ Mätning varje dag.

2.9 Anställda i kriminalvården i absoluta tal och i relation til antalet klienter

2.9.1 Danmark⁴⁹	2011	2012	2013	2014	2015
Central administration⁵⁰	283	323 ⁵¹	351	342	580 ⁵²
<i>Personal per 100 intagna</i>	7	8	9	9	17
Anstalter och häkten	3 756	3747	3722	3 629	3 326
<i>Personal per 100 intagna</i>	93	94	93	96	97
Kriminalvård i frihet	455	464	463	452	459
<i>Personal per 100 klienter i frivård</i>	5	5	5	5	5

2.9.2 Finland⁵³	2011	2012	2013	2014	2015
Central administration	82	83	83	78	75
<i>Personal per 100 intagna</i>	3	3	3	3	3
Anstalter och häkten⁵⁴	2 534	2 458	2 409	2 379	2 378
<i>Personal per 100 intagna</i>	80	80	80	82	83
Kriminalvård i frihet⁵⁵	243	260	250	251	230
<i>Personal per 100 klienter i frivård</i>	6	7	7	8	7

⁴⁹ Här tillkommer 147 (2015), 140 (2014), 150 (2013), 158 (2012), och 163 (2011) som är anställda i halfway-houses.

⁵⁰ Siffran inkluderer inte lärare och administrativa medarbetare på Kriminalvårdens utbildningscenter samt medarbetare med funktioner som är gemensamma för alla institutioner: 37 (2015) 71 (2014), 125 (2013), 115 (2012) och 105 (2011)

⁵¹ Ökningen från 2011 till 2012 beror på, att Koncern-IT som ingår i centraladministrationen, är utökad till att också arbeta åt institutioner, som tidigare tillhörde Integrationsministeriet.

⁵² Av dessa 263 anställda på fyra nyetablerade områdeskontor. I samband med omorganisationen 2015 flyttades en del administrativa uppgifter från bl.a. anstalter och häkten till områdeskontoren.

⁵³ Fördelningen av personal mellan anstalt och frivård är skattad.

⁵⁴ Siffran inkluderar inte lärare och sjukvårdspersonal som arbetar i fängelse, om de inte är anställda av kriminalvården, totalt ca 55 årsarbetskrafter.

⁵⁵ Siffran inkluderar inte personal i Brottsförhållningssektorns utbildningscentral.

2.9.3 Island	2011	2012	2013	2014	2015
Central administration	12	13	14	13	14
<i>Personal per 100 intagna</i>	8	9	9	9	9
Anstalter och häkten⁵⁶	119	115	114	117	114
<i>Personal per 100 intagna</i>	79	78	74	83	78
Kriminalvård i frihet	4	4	4	5	5
<i>Personal per 100 klienter i frivård</i>	2	2	2	2	2

2.9.4 Norge	2011	2012	2013	2014	2015
Central administration⁵⁷	207	207	260	265	283
<i>Personal per 100 intagna</i>	6	6	7	7	8
Anstalter och häkten⁵⁸	3 377	3 428	3 527	3 794	3 953
<i>Personal per 100 intagna</i>	93	95	96	102	106
Kriminalvård i frihet	367	390	380	401	456
<i>Personal per 100 klienter i frivård</i>	15	15	16	16	19

⁵⁶ Siffran inkluderar *inte* lärare för intagna, lärare för personal och sjukvårdspersonal totalt ca 12 årsarbetskrafter.

⁵⁷ Här räknas den norska kriminalvårdens nya regionala kontor som central administration.

⁵⁸ Siffran inkluderar *inte* lärare för intagna (ca 280), lärare på kriminalvårdens utbildningscenter (ca 60), personer som utbildas till vårdare (ca 100), vårdare i praktik (ca 170) samt sjukvårdspersonal (ca 100) och bibliotikarier (ca 20)

2.9.5 Sverige	2011	2012	2013	2014	2015
Central administration⁵⁹	606	601	605	628	692
<i>Personal per 100 intagna</i>	<i>10</i>	<i>10</i>	<i>11</i>	<i>11</i>	<i>13</i>
Anstalter och häkten⁶⁰	6 516	6 322	6 302	6 376	6 408
<i>Personal per 100 intagna</i>	<i>104</i>	<i>104</i>	<i>112</i>	<i>116</i>	<i>119</i>
Kriminalvård i frihet	1 043	1 032	1 085	1 099	1 104
<i>Personal per 100 klienter i frivård</i>	<i>7</i>	<i>7</i>	<i>8</i>	<i>9</i>	<i>10</i>

⁵⁹ Ny central organisation fr.o.m. 2015. I denna siffra ingår huvudkontoret, regionkontor samt Kriminalvårdens servicecenter.

⁶⁰ Siffran inkluderar vårdare under utbildning (ca 150), lärare för intagna (ca 130), sjukvårdspersonal (ca 120) samt transporttjänsten (ca 350). Lärare för personal under utbildning (ca 30) ingår fr.o.m. år 2015 i central administration.

2.10 Fängelsedömda uppdelat på kön och huvudbrott - en bestämd dag i procent

2.10.1 Danmark	2011			2012			2013			2014			2015		
	M	K	Total	M	K	Total	M	K	Total	M	K	Total	M	K	Total
<i>Huvudbrott⁶¹</i>															
Mord, dråp och försök	8	16	8	8	20	8	8	13	8	9	17	9	9	16	10
Våldsbrott och hot	18	24	18	18	22	18	16	11	16	17	17	17	15	28	16
Narkotikabrott	23	22	23	22	20	22	23	29	23	25	27	25	25	16	24
Tillgreppsbrott	11	12	11	11	9	11	14	13	14	13	8	13	12	7	12
Rån	13	9	13	14	6	13	11	11	11	12	4	12	10	7	10
Sexualbrott	6	3	6	6	-	6	6	2	5	7	4	7	8	4	8
Ekonomiska brott	2	7	3	2	6	3	4	7	4	3	9	4	3	7	3
Trafikbrott	5	1	5	6	4	6	7	6	7	3	1	3	3	2	3
Övrigt	13	6	13	13	14	13	12	9	12	12	12	12	14	14	14
<i>Procent av alla</i>	100	100	100	100	100	100	100	100	100	100	100	100	100	100	100
N	2 454	111	2 565	2 361	81	2 442	2 454	104	2 558	2117	75	2 192	1 984	57	2 041

⁶¹ Den 1 september

2.10.2 Finland	2011			2012			2013			2014			2015		
	M	K	Total	M	K	Total	M	K	Total	M	K	Total	M	K	Total
<i>Huvudbrott</i> ⁶²															
Mord, dråp och försök	22	32	23	23	35	23	22	33	23	25	27	25	24	35	25
Våldsbrott och hot	21	17	21	21	14	20	17	21	18	16	18	17	17	19	17
Narkotikabrott	17	16	17	18	20	18	19	15	19	19	24	20	20	22	20
Tillgreppsbrott	11	6	10	11	12	11	12	10	12	11	8	11	11	6	11
Rån	7	7	7	7	6	6	7	6	7	7	7	7	7	5	7
Sexualbrott	4	4	4	4	2	4	4	2	4	5	2	4	5	0	5
Ekonomiska brott	5	8	6	6	7	6	7	7	7	6	7	6	6	5	6
Trafikbrott	11	7	11	10	4	10	10	6	10	9	5	8	9	5	8
Övrigt	1	3	2	1	1	1	1	1	1	2	1	1	2	3	2
<i>Procent av alla</i>	100	100	100	100	100	100	100	100	100	100	100	100	100	100	100
N	2 339	171	2 510	2 299	162	2 461	2 344	168	2 512	2 111	168	2 279	2 146	147	2 293

⁶² Den 1 maj

2.10.3 Island	2011			2012			2013			2014			2015		
	M	K	Total	M	K	Total	M	K	Total	M	K	Total	M	K	Total
<i>Huvudbrott</i> ⁶³															
Mord, dråp och försök	9	13	9	12	25	12	14	20	14	12	-	12	10	-	10
Våldsbrott och hot	17	-	16	12	-	12	19	40	20	16	-	15	18	-	18
Narkotikabrott	26	50	28	21	50	22	29	20	28	30	33	30	28	50	28
Tillgreppsbrott	15	25	16	17	-	16	11	-	11	9	67	10	6	50	6
Rån	7	-	7	6	-	6	5	-	4	4	-	4	3	-	3
Sexualbrott	18	-	17	20	-	19	17	-	17	18	-	18	14	-	14
Ekonomiska brott	1	13	1	8	25	9	1	-	1	1	-	1	8	-	8
Trafikbrott	6	-	5	5	-	5	4	-	4	8	-	8	9	-	9
Övrigt	2	-	1	-	-	-	2	20	2	1	-	1	3	-	3
<i>Procent av alla</i>	100	100	100	100	100	100	100	100	100	100	100	100	100	100	100
N	126	8	134	121	4	125	133	5	138	139	3	142	125	2	127

⁶³ Den 1 september

2.10.4 Norge	2011			2012			2013			2014			2015		
	M	K	Total	M	K	Total	M	K	Total	M	K	Total	M	K	Total
<i>Huvudbrott</i> ⁶⁴															
Mord, dråp och försök	7	6	7	7	7	7	6	7	6	6	9	6	7	10	7
Våldsbrott och hot	17	10	17	18	17	18	17	16	17	18	16	18	16	15	16
Narkotikabrott	28	46	29	27	32	27	24	31	25	23	26	23	25	29	25
Tillgreppsbrott	9	7	9	9	6	9	10	7	10	11	12	11	8	7	8
Rån	7	5	7	8	5	8	7	3	7	6	2	6	4	1	4
Sexualbrott	13	2	12	13	2	13	15	2	15	17	2	16	20	2	19
Ekonomiska brott	5	10	5	7	7	7	6	19	7	5	14	6	6	13	7
Trafikbrott	6	6	6	4	7	4	5	8	5	4	7	4	3	2	3
Övrigt	8	7	8	6	17	7	9	7	9	10	13	10	11	20	12
<i>Procent av alla</i>	10	100	100	100	100	100	100	100	100	100	100	100	100	100	100
N	2 476	141	2 617	2 436	121	2 557	2 388	121	2 509	2 507	128	2 635	2 482	130	2 612

⁶⁴ Den 11 november

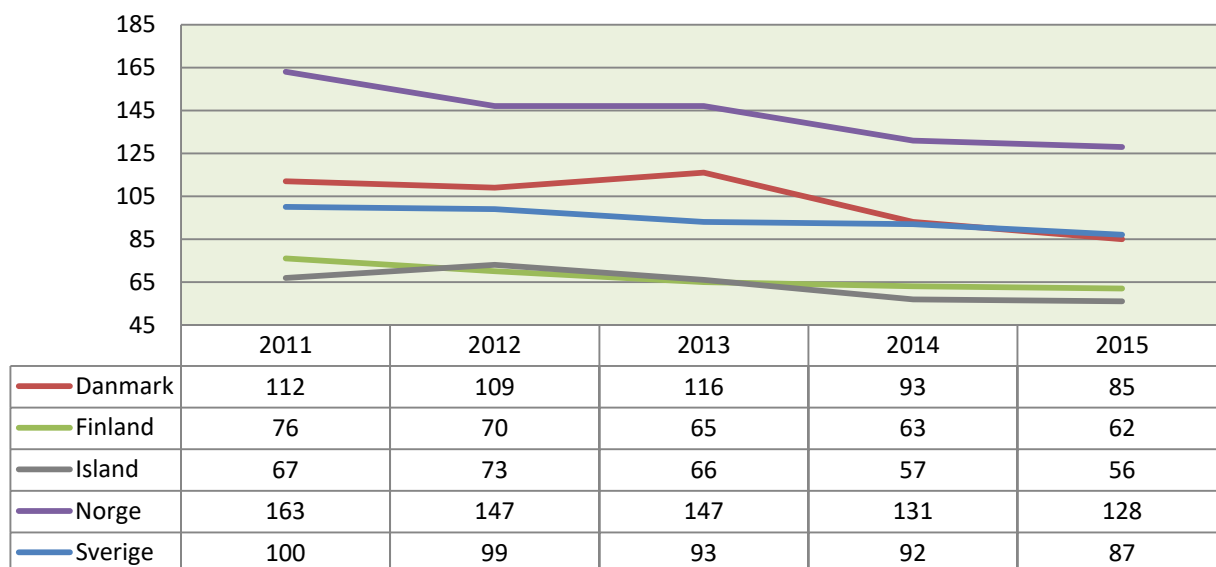
2.10.5 Sverige	2011			2012			2013			2014			2015		
	M	K	Total	M	K	Total	M	K	Total	M	K	Total	M	K	Total
<i>Huvudbrott⁶⁵</i>															
Mord, dråp och försök	11	13	11	12	13	12	13	13	13	13	11	13	14	12	14
Våldsbrott och hot	15	10	15	16	16	16	16	17	16	15	14	15	15	15	15
Narkotikabrott	31	39	31	28	35	28	27	27	27	26	27	26	26	26	26
Tillgreppsbrott	7	12	7	7	8	7	7	15	8	8	15	8	8	14	9
Rån	11	5	11	11	6	11	10	5	10	10	8	10	10	8	10
Sexualbrott	9	1	8	9	2	9	10	2	9	10	1	10	10	1	9
Ekonomiska brott	8	8	8	7	10	7	7	13	7	7	15	8	7	11	8
Trafikbrott	2	6	3	3	4	3	3	3	3	3	4	3	3	4	3
Övrigt	6	4	6	6	7	6	6	5	6	6	6	6	6	8	7
<i>Procent av alla</i>	100	100	100	100	100	100	100	100	100	100	100	100	100	100	100
N	4 454	275	4 729	4 202	249	4 451	3 835	222	4 057	3 777	226	4 003	3 806	218	4 024

⁶⁵ Den 1 oktober

3 Bilagstabeller och grafer

3.1.1 Påbörjade fängelsestraff

pr. 100.000 invånare



3.1.2 Genomsnittligt antal frihetsberövade

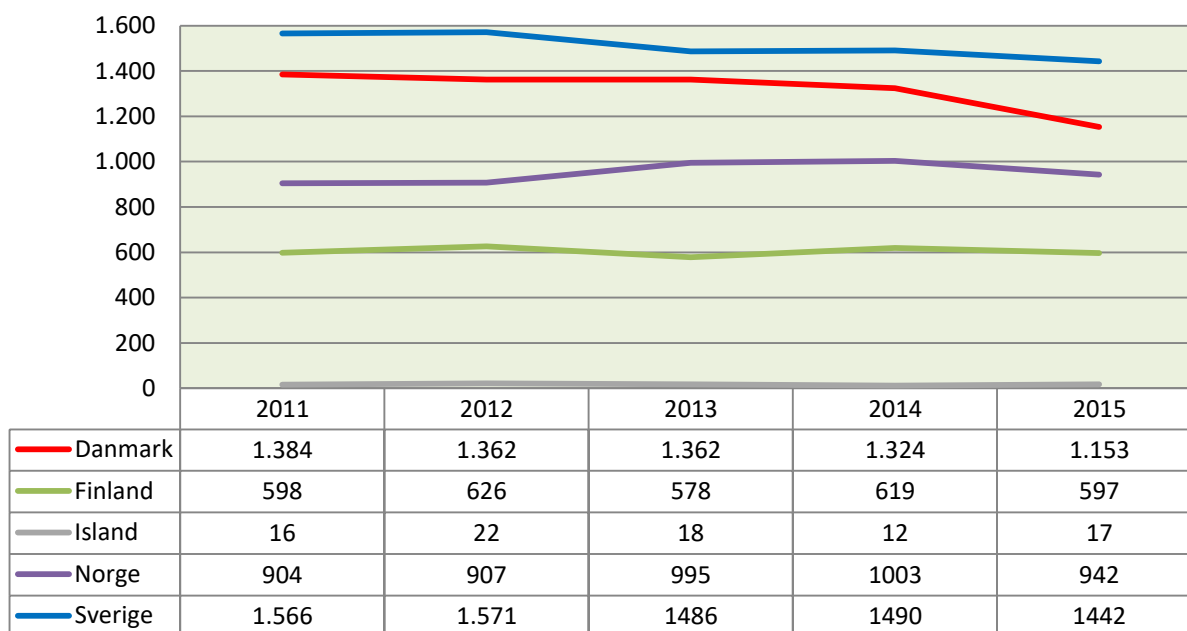
pr. 100.000 invånare

	2011	2012	2013	2014	2015
Danmark	76	75	75	70	64
Finland	59	57	56	54	52
Island	56	55	56	56	53
Norge	77	75	75	76	75
Sverige	70	67	61	59	57
Hela Norden	70	68	66	64	61

3.1.3 Genomsnittligt antal utdömda månader för fängelsestraff ⁶⁶

	2011	2012	2013	2014	2015
Danmark	6,1	6,3	6,6	6,3	7,3
Finland	11,1	11,6	11,5	12,4	12,4
Island	7,4	8,2	9,0	7,6	
Norge	6,0	6,0	5,7	6,3	6,6
Sverige	8,6	8,0	7,9	8,4	8,3

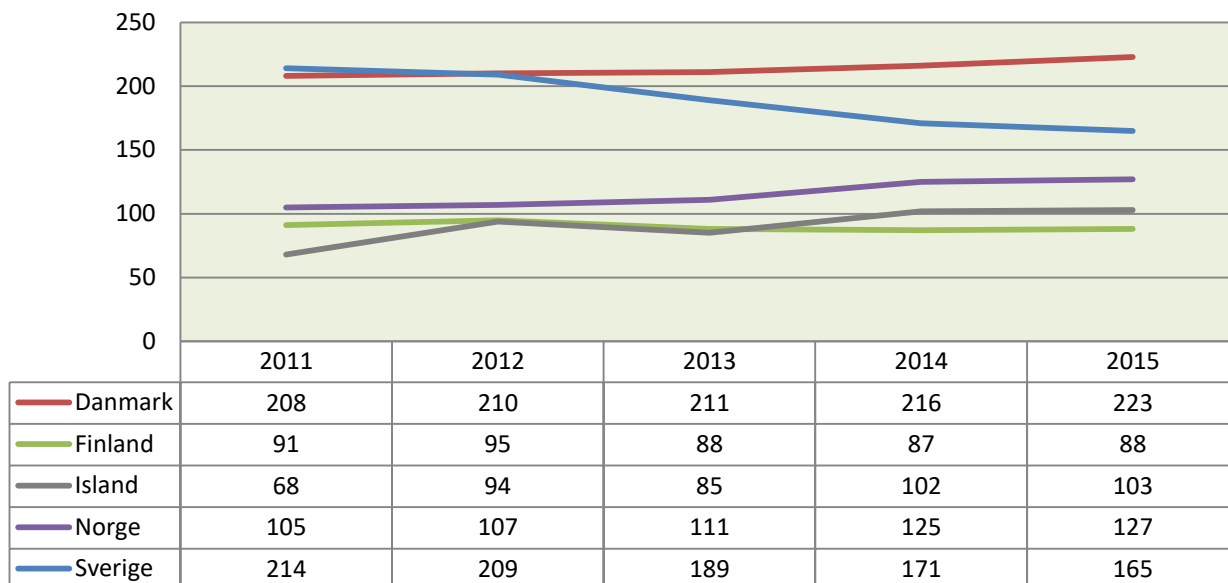
3.1.4 Gennomsnittligt antal häktade



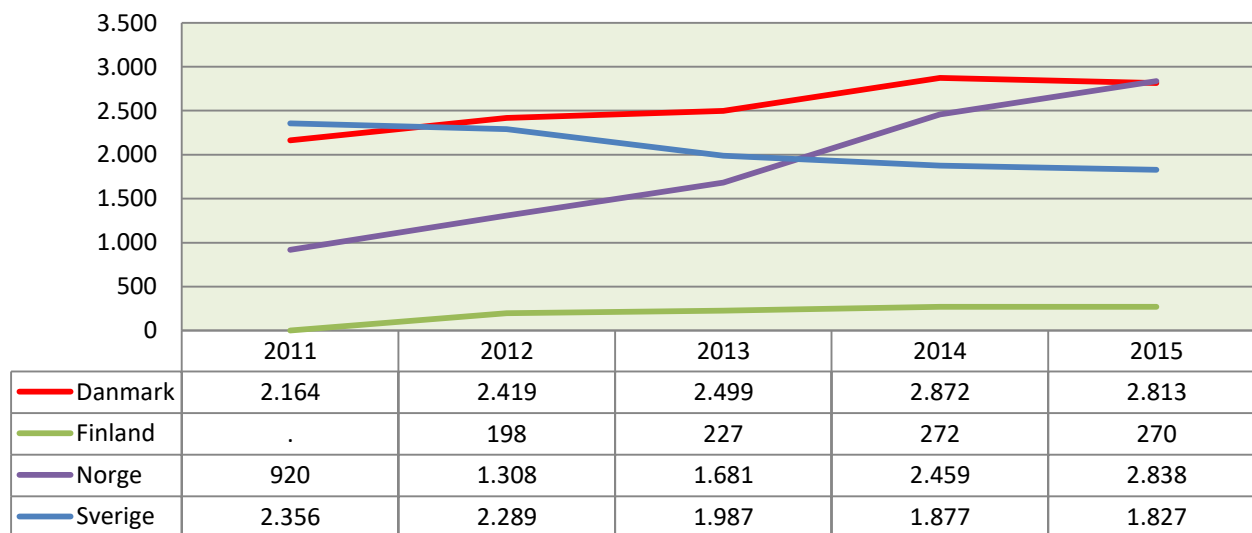
⁶⁶ Beräkningen grundar sig på utdömda straff för alla fängelsedomar i Danmark (sammanställd av Danmarks Statistik) Finland och Norge under aktuellt år. I Island och Sverige grundar sig beräkningen på utdömda straff i de fängelsedomar som kriminalvården mottagit under aktuellt år. Skillnaden i beräkningen kan ha en viss betydelse för resultatet, då straffnivån mellan länderna inte är direkt jämförbara. Skillnaden kommer dock inte påverka utvecklingen över tid.

3.1.5 Nyttillkomna klienter i frivården

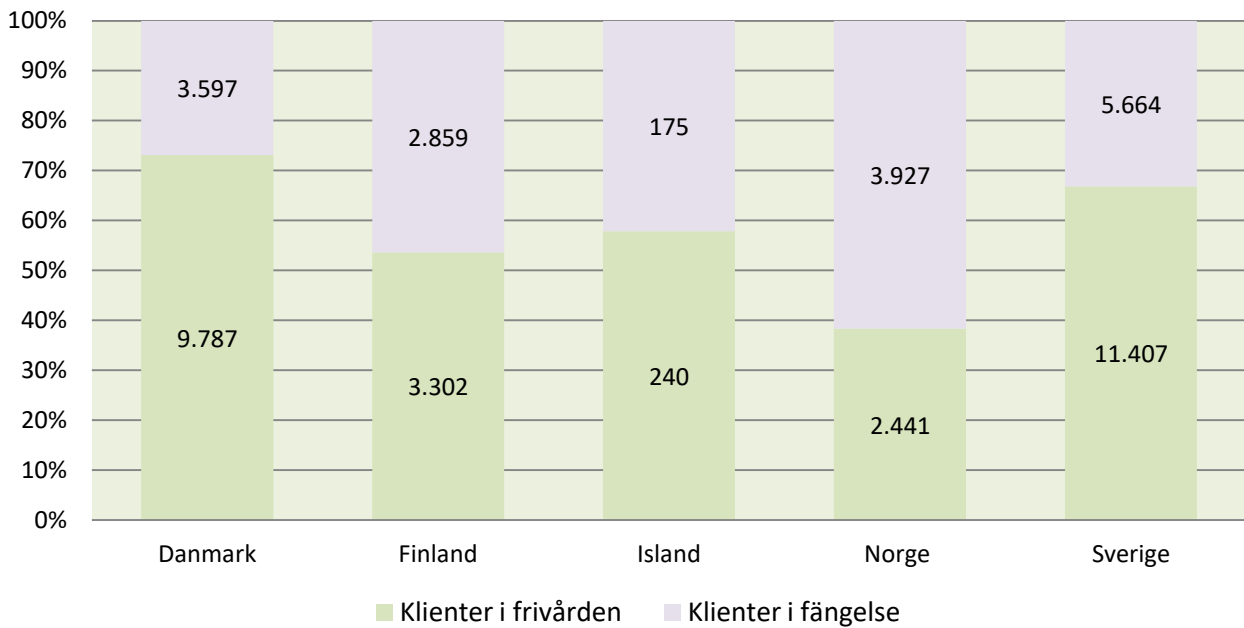
pr. 100.000 invånare



3.1.6 Nyttillkomna klienter i frivården med elektronisk kontroll (intensivövervakning)

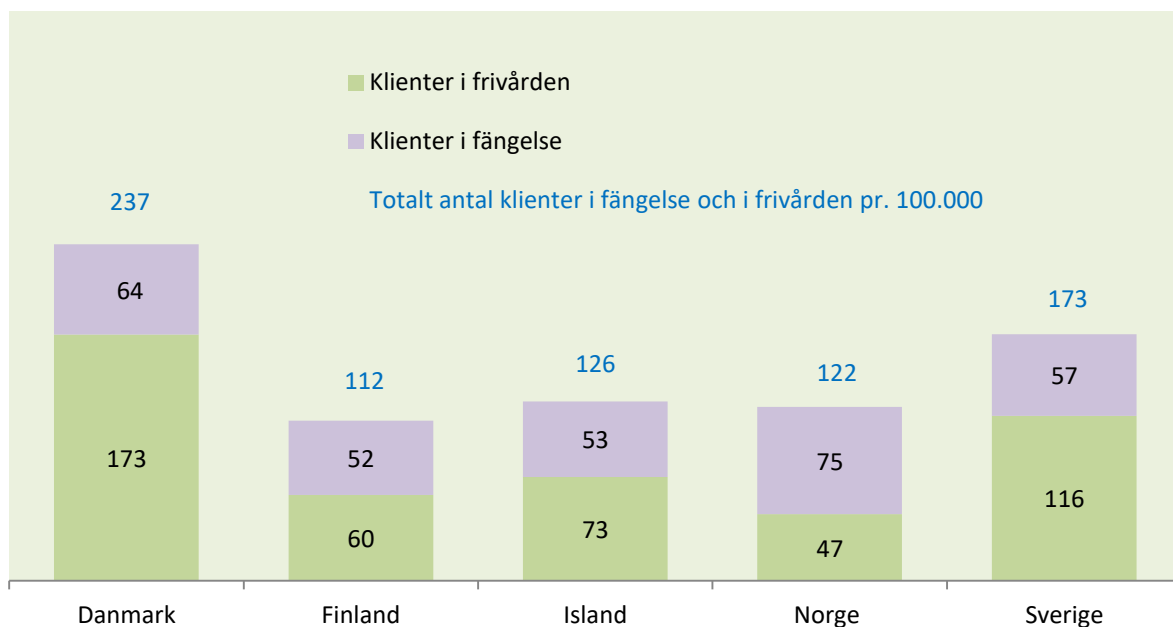


3.1.7 Genomsnittlig andel av klienter i fängelse och i frivården, 2015



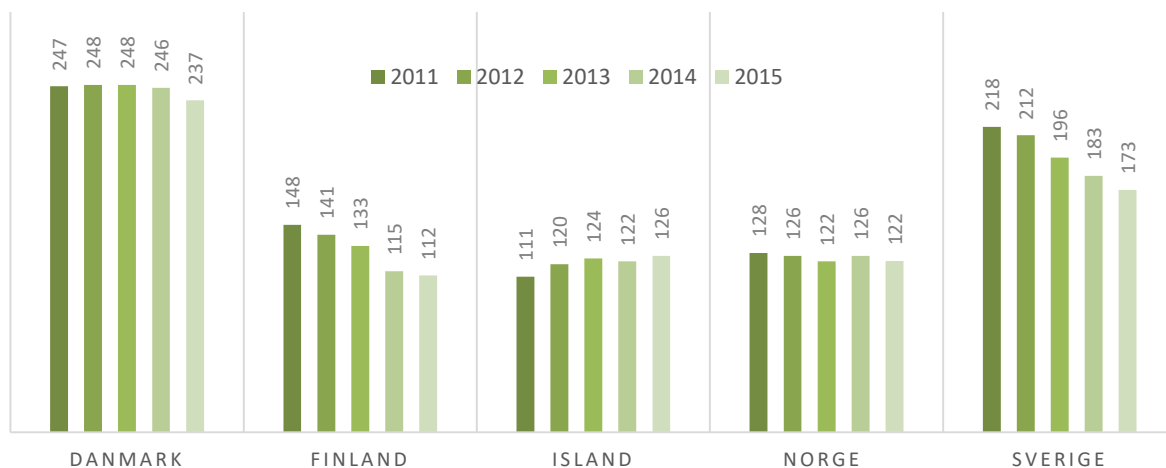
3.1.8 Genomsnittligt antal klienter i fängelse och i frivården, 2015

pr. 100.000 invånare



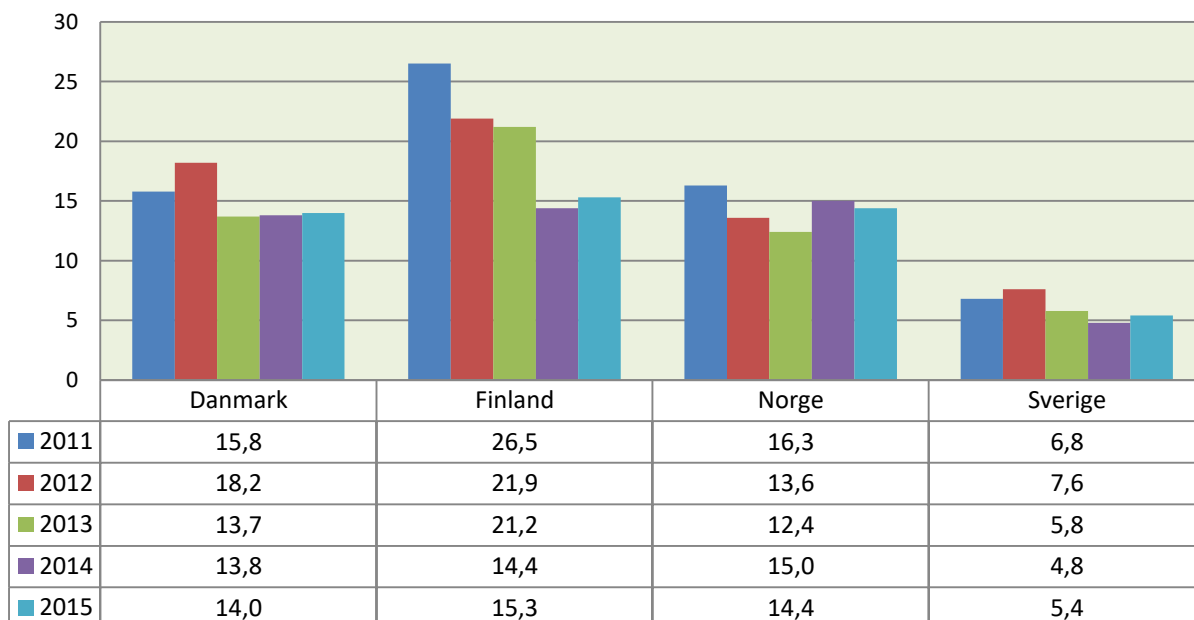
3.1.9 Genomsnittligt antal klienter i fängelse och i frivården

pr. 100.000 invånare



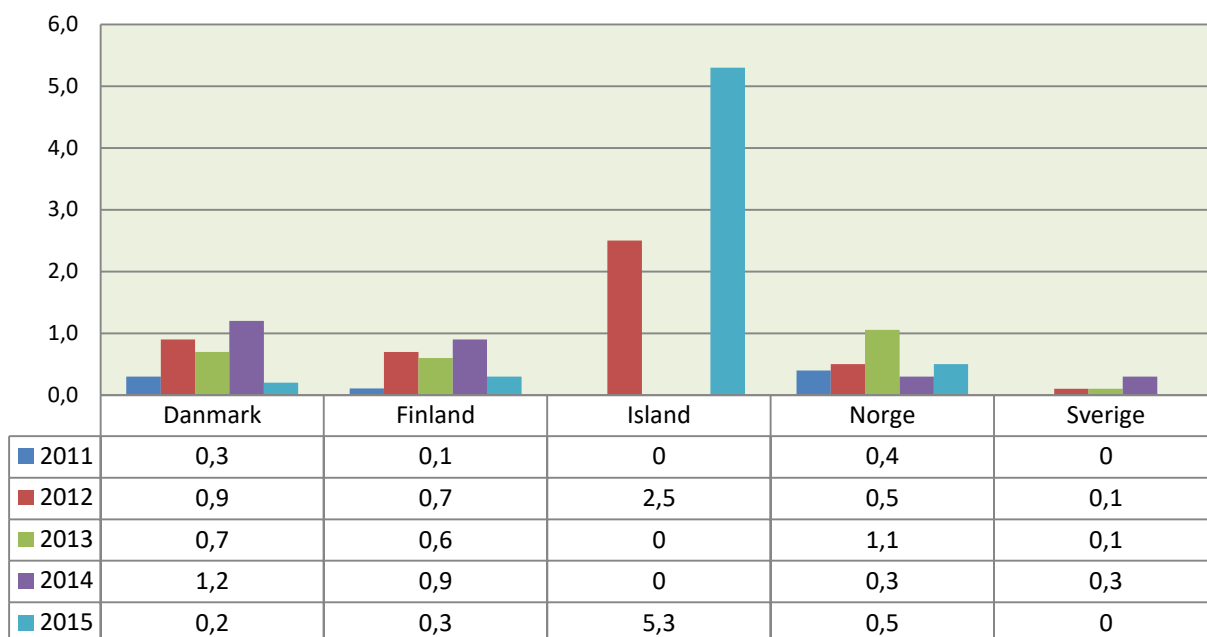
3.1.10 Rymningar direkt från öppna anstalter

pr. 100.000 dygn i fängelse



3.1.11 Rymningar direkt från slutna anstalter och häkten

pr. 100.000 dygn i fängelse



3.1.12 Fängelsedömda fördelat på kön och huvudbrott, 2015

- en bestämt dag i procent

