

# NORDISK STATISTIK

---

För kriminalvården i Danmark, Finland, Island,  
Norge och Sverige  
2013-2017



**VI BRYTER DEN ONDA CIRKELN**

**KRIM:  
VÅRD**



Kriminalvården

Nordisk statistik 2013–2017

Omslag: Kriminalvården

Tryck: Kriminalvården Digitaltryck 2019

ISSN: 1403-8609

Beställningsnummer: 4623

Kriminalvården

601 80 Norrköping

Tel: 077-22 80 800

E-post: [hk@kriminalvarden.se](mailto:hk@kriminalvarden.se)

Hemsida: [www.kriminalvarden.se](http://www.kriminalvarden.se)

## Redaktörens förord

Denna publikation är ett resultat av ett samarbete mellan de nordiska länderna. Syftet med publikationen är att samla statistik från de nordiska länderna och göra den jämförbar i den mån det är möjligt. I de nordiska länderna gäller olika lagar och praxis varför det är svårt att hitta jämförbara mått på de olika delarna av verksamheten. Jämförelser mellan länderna är dock rimliga att göra inom vissa områden även om dessa jämförelser ska tolkas med försiktighet. De definitioner som används i publikationen kan skilja sig från de som vanligtvis används i respektive land och därför bör stor hänsyn tas till dessa vid tolkning av publikationens resultat. Vid frågor om resultat för enskilda länder hänvisas till respektive land.

Danmark: Susanne Hildebrandt: [Susanne.Hildebrandt@kriminalforsorgen.dk](mailto:Susanne.Hildebrandt@kriminalforsorgen.dk)

Finland: Marja-Liisa Muiluvuori: [marja-liisa.muiluvuori@om.fi](mailto:marja-liisa.muiluvuori@om.fi)

Island: Hafdís Guðmundsdóttir: [Hafdis@fangelsi.is](mailto:Hafdis@fangelsi.is)

Norge: Ragnar Kristoffersen: [ragnar.kristoffersen@krus.no](mailto:ragnar.kristoffersen@krus.no)

Sverige: Marie Gabrielsson: [statistisk.support@kriminalvarden.se](mailto:statistisk.support@kriminalvarden.se)

Utgivning av publikationen har varierat mellan varje och vart annat år. Över tid har olika länder haft redaktörsansvaret för publikationen. Följande länder har ansvarat för publikationen.

Kriminalvårdens huvudkontor, Sverige 1991 – 2001

Kriminalomsorgens utbildningscenter KRUS, Norge 2002 – 2008

Direktoratet for Kriminalforsorgen, Danmark 2009 – 2015

Kriminalvårdens huvudkontor, Sverige 2016 – 2017

Rapporter från 2012 finns att ladda ned från de enskilda ländernas webbplatser.

Den danska hemsidan finns på: [www.kriminalforsorgen.dk](http://www.kriminalforsorgen.dk)

Den finska hemsidan finns på: [www.rikosseuraamus.fi](http://www.rikosseuraamus.fi)

Den isländska hemsidan finns på: [www.fangelsi.is](http://www.fangelsi.is)

Den norska hemsidan finns på: [www.krus.no](http://www.krus.no)

Den svenska hemsidan finns på: [www.kriminalvarden.se](http://www.kriminalvarden.se)

# Innehållsförteckning

<b>1</b>	<b>Definitioner</b>	<b>2</b>
<b>2</b>	<b>Tabeller</b>	<b>8</b>
2.1	Klienttillströmning till kriminalvården	8
2.1.1	Danmark	8
2.1.2	Finland	9
2.1.3	Island	10
2.1.4	Norge	11
2.1.5	Sverige	12
2.2	Medelantal frihetsberövade per kategori	13
2.2.1	Danmark	13
2.2.2	Finland	14
2.2.3	Island	15
2.2.4	Norge	16
2.2.5	Sverige	17
2.3	Medelantal frivårdsklienter per kategori	18
2.3.1	Danmark	18
2.3.2	Finland	19
2.3.3	Island	20
2.3.4	Norge	21
2.3.5	Sverige	22
2.4	Fängelsedömda en bestämd dag	23
2.4.1	Danmark	23
2.4.2	Finland	24
2.4.3	Island	25
2.4.4	Norge	26
2.4.5	Sverige	27
2.5	Rymningar direkt från anstalts- eller häktesområde	28
2.5.1	Danmark	28
2.5.2	Finland	28
2.5.3	Island	29
2.5.4	Norge	29
2.5.5	Sverige	30
2.6	Dödsfall i anstalter och häkten	31
2.6.1	Danmark	31
2.6.2	Finland	31
2.6.3	Island	31
2.6.4	Norge	31
2.6.5	Sverige	31
2.7	Anstalts- och häktesenheter, antal och tillgängliga platser vid årets slut	32
2.7.1	Danmark	32
2.7.2	Finland	33
2.7.3	Island	34
2.7.4	Norge	35
2.7.5	Sverige	36
2.8	Tillgängliga platser, beläggning och beläggningsprocent i medeltal	37
2.8.1	Danmark	37
2.8.2	Finland	38

2.8.3	Island .....	39
2.8.4	Norge .....	40
2.8.5	Sverige .....	41
2.9	Personal i kriminalvården i absoluta tal och i relation till antalet klienter .....	42
2.9.1	Danmark .....	42
2.9.2	Finland .....	42
2.9.3	Island .....	43
2.9.4	Norge .....	43
2.9.5	Sverige .....	44
2.10	Fängelsedömda uppdelat på kön och huvudbrott - en bestämd dag i procent.....	45
2.10.1	Danmark .....	45
2.10.2	Finland .....	46
2.10.3	Island.....	47
2.10.4	Norge .....	48
2.10.5	Sverige.....	49
2.11	Återfall i brott inom två år efter avgång från anstalt .....	50
2.11.1	Danmark .....	50
2.11.2	Finland .....	50
2.11.3	Island.....	50
2.11.4	Norge .....	50
2.11.5	Sverige.....	50
<b>3</b>	<b>Bilagstabeller och grafer .....</b>	<b>51</b>
3.1	Påbörjade fängelsestraff .....	51
3.2	Genomsnittligt antal frihetsberövade .....	51
3.3	Genomsnittligt antal utdömda månader för fängelsestraff .....	52
3.4	Genomsnittligt antal häktade.....	52
3.5	Nyttillkomna frivårdsklienter .....	53
3.6	Nyttillkomna frivårdsklienter med elektronisk kontroll (intensivövervakning) .....	53
3.7	Genomsnittlig andel av klienter i fängelse/häkte och i frivården, 2017 .....	54
3.8	Genomsnittligt antal klienter i fängelse/häkte och i frivården, 2017.....	54
3.9	Genomsnittligt antal klienter i fängelse/häkte och i frivården.....	55
3.10	Rymningar direkt från öppna anstalter .....	55
3.11	Rymningar direkt från slutna anstalter och häkten.....	56
3.12	Fängelsedömda fördelat på huvudbrott, 2017 .....	56

# 1 Definitioner

## Beläggning

Personer som upptar en plats som drivs av kriminalvården.

## Bötesförvandling

De som tilldömts böter och inte betalat kan i stället få avtjäna en tid i fängelse. I Danmark, Island och Norge kan en person som först avtjänar en fängelsedom vara kvar i fängelse för att avtjäna bötesstraff.

I Island och Norge räknas personen då i kategorin bötesförvandling. I Island kan personer som är dömda till böter överstigande ungefär € 800 och inte betalar, också få avtjäna samhällstjänst. I Norge pågår ett liknande försök med samhällstjänst för de som inte betalar.

Bötesförvandling i Finland och Sverige innebär att den som döms till böter och inte kan betala, döms på nytt. I Sverige blir domen då fängelse i lägst fjorton dagar och högst tre månader. I Finland blir domen fängelse lägst fyra och högst 60 dagar.

## Central administration

Avser i Danmark Direktoratet for Kriminalforsorgen samt från 2015 också fyra nyetablerade områdeskontor, i Finland Brottsförklaringsmyndighetens centralförvaltningsenhet och tre regioncentrum, i Norge Kriminal-omsorgsdirektoratet och de regionala kontoren, i Sverige Kriminalvårdens huvudkontor, de regionala kontoren samt Kriminalvårdens servicecenter (den sistnämnda ingår från och med 2015) och i Island den islandska kriminalvårdstyrelsen ("Fangelsismálastofnun ríkisins").

## Dödsfall i anstalter och häkten

Avser de personer som har dött eller tagit sitt liv inne på anstalten eller inne på häktet. När den intagna skadat sig själv inne på anstalten eller häktet och senare dör av skadan utanför anstalten eller häktet, t.ex. på sjukhus, räknas även detta som självmord i fängelse respektive häkte.

## Dömda till fängelse

Personer dömda till frihetsberövande kriminalvårdspåföljd och som är inskrivna vid anstalt eller häkte och avtjänar straff i eller utanför anstalt.

## Elektronisk kontroll

Ett alternativt sätt att verkställa ett utdömt fängelsestraff är användning av s.k. fotboja (intensivövervakning). För att kunna avtjäna med fotboja skall den dömda ha egen bostad, arbete eller delta i utbildning. Det krävs också medgivande från samboende. Klienter med fotboja har förbud att vistas utanför bostaden annat än på särskilt angivna tider och för särskilda ändamål, som t.ex. arbete eller inköp. Efterlevnaden av förbudet kontrolleras med elektronisk utrustning. Det är även förbjudet att använda alkohol eller droger.

I Danmark kan elektronisk övervakning, sedan maj 2013, ges då den dömda har ett fängelsestraff på upp till sex månader. Innan ändringen var det upp till fem månader. Den 1 juli 2013 infördes utsluss med elektronisk kontroll i Danmark. Utsluss kan ges då den dömda har upp till 6 månader kvar att avtjäna.

I Finland finns elektronisk kontroll sedan 1 oktober 2006 som utslussning ("övervakad frihet på prov"). Tillsynen sköts av fängelsepersonal men klienterna ingår inte i beläggningen för fängelsedömda, utan de inkluderas under kriminalvården i frihet därför att de inte befinner sig innanför murarna. Från 2012 har domstolen i Finland haft möjlighet att döma till fotboja för verkställighet av straff för personer med en dom på upp till 6 månader (om det t.ex. är problem av social karaktär som medför att samhällstjänst inte kan användas).

1 oktober 2011 introducerade Island elektronisk kontroll vid utslussning. När det utdömda fängelsestraffet är 12 månader eller mer kan en klient avsluta straffet utanför anstalt genom elektronisk kontroll. Vid 12 månaders fängelse kan elektronisk kontroll vara i 60 dagar (tidigare 30 dagar från 1 oktober 2011 till 30 mars 2016). Sedan kan det förlängas med 5 (tidigare 2,5) dagar för varje utdömd månad. Maximalt kan det vara i 360 (tidigare 240) dagar. Tillsynen sköts av fängelsepersonal men klienterna ingår inte i beläggningen för fängelsedömda utan de inkluderas under kriminalvården i frihet då de inte befinner sig innanför murarna.

Norge införde elektronisk övervakning fr.o.m. 2008 och gällde i hela landet 2014. Målgruppen är de som är dömda till ett fängelsestraff på till och med fyra månader eller som har fyra månader kvar att avtjäna.

Elektronisk kontroll har funnits i svensk kriminalvård sedan 1994. Från den 1 april 2005 kan man få avtjäna med elektronisk kontroll vid fängelsestraff på högst sex månader. Fotboja används också som en utslussåtgärd för intagna som är dömda till minst sex månaders fängelse.

## **Enhet**

En hel eller en del av en anstalt. En anstalt som har en sluten och en öppen del räknas som två enheter. En anstalt som har två geografiskt åtskilda delar där båda är slutna/öppna räknas också som två enheter.

## **Frivård**

Med frivård avses klienter som avtjänar sin verkställighet i frihet, motsvarande kriminalvård i frihet. Klienter med elektronisk kontroll ingår. Villkorligt frigivna med övervakning (på danska: tilsyn) ingår också.

## **Förvaring**

Förvaring i Danmark är ett tidsbestämt straff som kan utdömas om en person begått ett allvarligt brott och utgör fara för andras liv. Rätten avgör när personen ska frigges. I Norge är förvaring ett tidsbestämt straff som kan utdömas om en person begått ett allvarligt brott och rätten menar att det är risk för återfall. Det utdöms en maximitid och vanligtvis en minimitid som ska avtjänas. Den förvaringsdömda kan frigges på prov när minimitiden är avtjänat. Maximitiden kan förlängas av domstolen.

## **Häktade**

Personer misstänkta för brott som är frihetsberövade efter beslut av domstol. I Danmark och Norge ingår en liten grupp som är satt i fängelse enligt polisens order (i Danmark upp till 24 timmar och i Norge upp till 48 timmar).

## Häkte

En sluten enhet där häktade med flera förvaras. I Danmark är begreppet arresthus. Københavns Fængsler ingår under häkten. Majoriteten av platserna används till häktade personer, och endast en liten andel till personer som verkställer ett fängelsestraff. Det samma gäller i Sverige. I Finland, Island och Norge finns inte några särskilda häkten utan häktade finns på vissa slutna anstalter.

## Huvudbrott

Det brott i domen som har den längsta strafftiden. I mord/dråp ingår planerat och oplanerat dråp och försök till mord eller dråp, men inte oaktsamt dödande. I narkotikabrott ingår även smuggling. Hot ingår i våldsbrott. Rattfylleri ingår i trafikbrott.

## Inskrivna

Inskrivna avser alla som avtjänar en verkställighet inom Kriminalvården, det vill säga inom anstalt, häkte och frivård. Inskrivna inkluderar även klienter med pågående verkställighet som till exempel är på sjukhus, på behandlingshem eller någon form av utslusningsboende som inte tillhör kriminalvården. För häkte och anstalt inkluderas även vissa andra grupper som inte verkställer ett straff.

## Kontraktsvård

Skyddstillsyn med särskild behandlingsplan finns endast i Sverige. En villkorlig dom som ersätter ett fängelsestraff på upp till två år. Förutom det som ingår i skyddstillsynen ska den dömd följa en särskild behandlingsplan. Påföljden är främst avsedd för missbrukare. Den dömd ska lämna sitt samtycke och innebär behandling på behandlingshem eller i öppenvård.

## Livstidsdömda

Personer dömda till fängelse på livstid. I Danmark avgörs det om den dömd skall frigges på prov när 12 år av straffet är avtjänat. Det bestäms en prövotid på upp till 5 år.

I Finland och Sverige är straffet verkställt om personen beviljas nåd. I Sverige räknas klienten som livstidsdömd fram till dess straffet blivit tidsbestämt av domstol (från november 2006) eller beviljats nåd. En livstidsdömd kan ansöka om tidsbestämning när 10 år av straffet har avtjänats. Tiden kan inte bestämmas till kortare än 18 år. I Finland kan domstolen från den 1 oktober 2006 avgöra om den dömd ska frigges villkorligt när 12 år av straffet har avtjänats. Personer redovisas som livstidsdömda så länge som strafftiden är obestämd. Ingen i Island är livstidsdömd, men straffet finns i isländsk lagstiftning. Norge har inte livstidsstraff.

## Personal

Den totala personalresursen oavsett sjukfrånvaro, uttryckt i årsarbetskrafter/heltidstjänster, som är anställda i kriminalvården. En person som arbetar halvtid och är anställd sex månader under ett budgetår är således 0,25 personalresurser.

I Danmark är både lärare och sjukvårdspersonal anställda inom kriminalvården. Från och med 2016 är inte sjukvårdspersonalen anställd inom kriminalvården i Finland. De flesta lärarna är inte anställda. I Island och



Norge är bibliotekarier, lärare och sjukvårdspersonal inte anställda inom kriminalvården. I Island är kökspersonal inte anställd av kriminalvården med undantag för ett fängelse.

I Sverige är läkare normalt inte anställda, lärare är anställda av kriminalvården sedan år 2008.

### Personalkategorier som ingår i tabell 9.

Personalkategorier	Danmark	Finland	Island	Norge	Sverige
Lärare för intagna	Ja	Delvis	Nej	Nej	Ja
Lärare för personal	Ja	Nej	Nej	Nej	Ja
Vårdare i utbildning	Ja	Nej	Nej	Nej	Ja
Vårdare i praktik	Ja	Ja	Nej	Ja	Ja
Läkare	Ja	Nej	Nej	Nej	Nej
Sjukvårdspersonal	Ja	Nej	Nej	Nej	Ja
Kultur och fritid	Ja	Delvis	Delvis	Ja	Delvis
Behandlare/ programledare	Delvis	Delvis	Delvis	Delvis	Delvis
Transporttjänsten	Delvis	Delvis	Delvis	Delvis	Ja

### Platser

Tillgängliga platser dvs. platser som kan beläggas heldygn kontinuerligt och har varit eller kunde ha varit i bruk.

### Påbörjade fängelsestraff

Personer som under perioden påbörjat verkställighet av frihetsberövande straff i fängelse och häkte. Bötesfångar och klienter med fotboja (elektronisk kontroll) är ej medräknade.

### Rymningar direkt från anstalt eller häkte

Antalet gånger personer har avvikit direkt från anstalten eller häktets område (innanför fysiskt hinder på slutna anstalter och häkten). Om två personer avviker samtidigt räknas det alltså som två avvikelser.

### Samhällstjänst

Skall ersätta ett fängelsestraff genom att den dömda utför oavlönat arbete i ett bestämt antal timmar. Arbetet utförs oftast för någon ideell förening. Den dömda ska lämna sitt samtycke.

I Danmark kombineras samhällstjänst med övervakning. I Sverige kombineras samhällstjänst också med övervakning i form av skyddstillsyn. I Sverige finns också påföljden villkorlig dom med föreskrift om samhällstjänst. Den som döms till denna påföljd står inte under övervakning. I Island kan kriminalvårdstyrelsen besluta om samhällstjänst när den dömda har en ovillkorlig dom på högst nio

månader. Från 30 mars 2016 är det 12 månader. Personer som är dömda till böter och inte betalar, kan också få avtjäna samhällstjänst. I Norge pågår ett liknande försök där de som inte betalar utför samhällsnyttigt arbete.

## **Samhällsstraff**

I det norska "samfunnsstraffet" skall de utdömda timmarna, från 30 till maximalt 420, avtjänas genom a) samhällsnyttigt arbete b) deltagande i programverksamhet eller c) andra åtgärder som syftar till att motverka återfall i ny kriminalitet. Samhällsnyttigt arbete motsvarar det som tidigare kallades "samfunnstjeneste" (samhällstjänst) i Norge. Den dömda ska lämna sitt samtycke. Samhällsstraff kombineras med övervakning.

## **Skyddstillsyn**

Finns endast i Sverige. Personen har övervakning under normalt ett år, men prøvotiden är tre år. Villkor om missbruksvård m.m. kan förekomma.

## **Slutna anstalter**

Anstalter/enheter med någon form av rymningshinder.

## **Straffbarhetsåldern**

I de nordiska länderna har straffbarhetsåldern hittills varit 15 år. Den 1 juli 2010 blev straffbarhetsåldern sänkt till 14 år i Danmark. I februari 2012 beslutade folketinget att ändra beslutet och straffbarhetsåldern är nu igen 15 år.

## **Tillsyn av psykiskt sjuka som är kriminella**

Finns endast i Danmark. Personer som är psykiskt sjuka och som på grund av att de har begått brott är dömda till psykiatrisk vård samt tillsyn av frivården.

## **Utländska medborgare**

Personer med utländskt medborgarskap oavsett var de är bosatta.

## **Villkorlig dom med övervakning**

De klienter som får en tidsbestämd villkorlig dom till fängelse. I Danmark kan det även förekomma att det inte är fastställt något tidsbestämt straff i den villkorliga domen. Under en viss prøvotid kan domen omvandlas till fängelse om nya brott begås eller vid misskötsamhet. En villkorlig dom till fängelse kan i vissa fall kombineras med övervakning och i Norge är detta alltid fallet. I Danmark, Island och Norge kan även villkor om narkotika- och alkoholbehandling förekomma. I Finland är det bara unga som fyllt 15 men inte 21 när brottet begicks som kan komma i fråga.

## **Villkorlig dom för trafikbrott med alkoholbehandling / missbruksprogram**

I Danmark är övervakning med behandling av alkoholproblem ett villkorligt fängelsestraff som kan föreläggas om den dömdes alkoholkoncentration i blodet är högre än 2 promille eller om personen har

återfallit i rattfylleri. Behandlingens längd bestäms av rätten, baserat på preliminär rapport framtagen av frivården. Vanligtvis pågår behandlingen under ett år. Den består normalt sett av behandling med Antabus två gånger i veckan samt medicinsk och social rådgivning.

I Norge kan förare påverkade av alkohol, droger eller medicinering dömas till ett villkorligt fängelsestraff om den dömda deltar i ett behandlingsprogram. Det innehåller en bedömning av behovet av behandling, individuella samtal minst en gång var fjortonde dag samt 20 till 30 timmars utbildning som normalt sker i grupp. Den dömda ska lämna sitt samtycke. Majoriteten av deltagarna består av rattfyllerister.

## Villkorligt frigivna med övervakning

De klienter som avtjänat fängelsestraff och frigivits efter att del av strafftiden avtjänats enligt särskilda regler. De som redovisas som frivårdsklienter är villkorligt frigivna som efter frigivningen har en övervakare. Villkor om missbruksvård m.m. kan förekomma.

## Återfall

Till återfall räknas enbart brott som begås under aktuell uppföljningsperiod och där klienten genom lagakraftvunnen dom döms till en ny kriminalvårdspåföljd. Detta innebär till exempel att domar som innebär enbart böter inte räknas som återfall. Uppföljningsperioden är två år.

Populationen består av fängelsedömda klienter som avgått från anstalt under respektive år. I begreppet avgått från anstalt ingår även fängelsedömda klienter som avslutar sin anstaltsverkställighet på häkte. Klienter kan avgå från flera anstaltsverkställigheter under samma år vilket innebär att populationen inte utgörs av unika klienter. I populationen ingår inte klienter som under uppföljningsperioden har avlidit.

Återfallssiffrorna bör främst användas för att få en förståelse för hur utvecklingen av återfall ser ut i respektive land. Siffrorna är inte jämförbara mellan länderna då det finns skillnader i hur rättsväsendet i de olika länderna fungerar. Andelen återfall redovisar utifrån när en klient döms till en ny påföljd vilket innebär att tiden från brott till dom blir viktig för nivån på återfall. Tiden mellan brott och dom varierar inte bara mellan länder, som en effekt av olika rättsväsenden, utan också utifrån olika brottstyper inom varje land då vissa typer av brott har längre handläggningstider. Inom varje land kan dessutom handläggningstiderna variera mellan år.

## Öppna anstalter

Den typ av anstalt/enhet där egentliga rymningshinder inte finns.

## Teckenförklaring

-	noll
0	mindre än 0,5
.	ingen adekvat uppgift
..	ingen uppgift

Avrundning kan medföra att summan av talen i någon tabell avviker från totalen

## 2 Tabeller

### 2.1 Klienttillströmning till kriminalvården

<b>2.1.1 Danmark</b>	<b>2013</b>	<b>2014</b>	<b>2015</b>	<b>2016</b>	<b>2017</b>
Påbörjade fängelsestraff	6 487	5 250	4 828	4 475	4 345
Nyttillkomna frivårdsklienter	11 789	12 138	12 627	11 524	10 579
Därav					
samhällstjänst	3 617	3 646	4 421	4 640	4 396
samhällsstraff	.	.	.	.	.
villkorlig frigivning med övervakning	2 117	2 086	1 949	1 775	1 583
villkorlig dom med övervakning	2 167	2 185	1 995	1 605	1 483
tillsyn av psykiskt sjuka som är kriminella	723	745	871	626	614
villkorlig dom för trafikbrott med alkoholistbehandling/missbruksprogram	486	400	363	378	259
kontraktsvård	.	.	.	.	.
skyddstillsyn exkl. samhällstjänst och kontraktsvård	.	.	.	.	.
elektronisk kontroll (intensivövervakning)	2 499	2 872	2 813	2 319	2 088
utsluss med elektronisk kontroll	13	69	87	68	75
övriga <sup>1</sup>	167	135	128	113	81
<i>Påbörjade fängelsestraff per 100 000 av</i>					
<i>folkmängden, 15 år eller äldre</i>	<i>140</i>	<i>113</i>	<i>103</i>	<i>94</i>	<i>91</i>
<i>hela folkmängden</i>	<i>116</i>	<i>93</i>	<i>85</i>	<i>78</i>	<i>76</i>
<i>Nyttillkomna frivårdsklienter per 100 000 av</i>					
<i>folkmängden, 15 år eller äldre</i>	<i>255</i>	<i>261</i>	<i>269</i>	<i>243</i>	<i>221</i>
<i>hela folkmängden"</i>	<i>210</i>	<i>216</i>	<i>223</i>	<i>202</i>	<i>184</i>

<sup>1</sup> Tillsyn under behandlingsbestämt avtjänande av straff, sexualbrottsdömda i behandling och vid åtalsunderlåtelse.

<b>2.1.2 Finland</b>	<b>2013</b>	<b>2014</b>	<b>2015</b>	<b>2016</b>	<b>2017</b>
Påbörjade fängelsestraff	3 529	3 426	3 397	3 372	3 093
Nyttillkomna frivårdsklienter	4 766	4 751	4 814	4 463	4 358
Därav					
samhällstjänst	2 523	2 359	2 329	2 037	1 938
samhällsstraff	.	.	.	.	.
villkorlig frigivning med övervakning	753	752	733	762	750
villkorlig dom med övervakning	757	743	772	707	665
tillsyn av psykiskt sjuka som är kriminella	.	.	.	.	.
villkorlig dom för trafikbrott med alkoholistbehandling/missbruksprogram	.	.	.	.	.
kontraktsvård	.	.	.	.	.
skyddstillsyn exkl. samhällstjänst och kontraktsvård	.	.	.	.	.
elektronisk kontroll (intensivövervakning)	223	272	270	261	246
utsluss med elektronisk kontroll <sup>2</sup>	504	615	702	690	754
övriga <sup>3</sup>	6	10	8	6	5
<i>Påbörjade fängelsestraff per 100 000 av</i>					
<i>folkmängden, 15 år eller äldre</i>	78	75	74	73	67
<i>hela folkmängden</i>	65	63	62	61	56
<i>Nyttillkomna frivårdsklienter per 100 000 av</i>					
<i>folkmängden, 15 år eller äldre</i>	105	104	105	97	95
<i>hela folkmängden</i>	88	87	88	81	79

<sup>2</sup> Tillsynen sköts av fängelsepersonal.

<sup>3</sup> Ungdomsstraff.

<b>2.1.3 Island</b>	<b>2013</b>	<b>2014</b>	<b>2015</b>	<b>2016</b>	<b>2017</b>
Påbörjade fängelsestraff	214	186	183	153	174
Nyttillkomna frivårdsklienter	272	331	340	328	263
därav					
samhällstjänst <sup>4</sup>	188	244	254	253	197
samhällsstraff					
villkorlig frigivning med övervakning	52	38	42	38	25
villkorlig dom med övervakning	6	4	8	4	6
tillsyn av psykiskt sjuka som är kriminella	.	.	.	.	.
villkorlig dom för trafikbrott med alkoholistbehandling/missbruksprogram	.	.	.	.	.
kontraktsvård	.	.	.	.	.
skyddstillsyn exkl. samhällstjänst och kontraktsvård	.	.	.	.	.
elektronisk kontroll (intensivövervakning)	.	.	.	.	.
utsluss med elektronisk kontroll	26	45	36	33	35
övriga	-	-	-	-	-
<i>Påbörjade fängelsestraff per 100 000 av</i>					
<i>folkmängden, 15 år eller äldre</i>	84	72	70	58	64
<i>hela folkmängden</i>	66	57	56	46	51
<i>Nyttillkomna frivårdsklienter per 100 000 av</i>					
<i>folkmängden, 15 år eller äldre</i>	107	128	130	123	97
<i>hela folkmängden</i>	85	102	103	99	78

<sup>4</sup> O villkorligt fängelsestraff och fängelsestraff istället för obetalda böter som omvandlats till samhällstjänst (därav böter omvandlade till samhällstjänst 79 (2013), 127 (2014), 139 (2015), 143 (2016), 101 (2017)).

<b>2.1.4 Norge</b>	<b>2013</b>	<b>2014</b>	<b>2015</b>	<b>2016</b>	<b>2017</b>
Påbörjade fängelsestraff	7 432	6 718	6 726	6 792	6 297
Nyttillkomna frivårdsklienter	5 584	6 409	6 563	6 541	6 645
Därav					
samhällstjänst	-	-	-	-	-
samhällsstraff	2 231	2 246	1 914	1 909	1 980
villkorlig frigivning med övervakning	784	794	750	760	723
villkorlig dom med övervakning	6	6	7	5	5
tillsyn av psykiskt sjuka som är kriminella	.	.	.	.	.
villkorlig dom för trafikbrott med alkoholistbehandling/missbruksprogram	565	497	556	463	468
kontraktsvård	.	.	.	.	.
skyddstillsyn exkl. samhällstjänst och kontraktsvård	.	.	.	.	.
elektronisk kontroll (intensivövervakning)	1 681	2 459	2 838	2 908	2 882
utsluss med elektronisk kontroll	208	268	360	383	383
Övriga	109	139	138	113	204
<i>Påbörjade fängelsestraff per 100 000 av</i>					
<i>folkmängden, 15 år eller äldre</i>	<i>180</i>	<i>161</i>	<i>159</i>	<i>159</i>	<i>146</i>
<i>hela folkmängden</i>	<i>147</i>	<i>131</i>	<i>130</i>	<i>130</i>	<i>120</i>
<i>Nyttillkomna frivårdsklienter per 100 000 av</i>					
<i>folkmängden, 15 år eller äldre</i>	<i>135</i>	<i>153</i>	<i>155</i>	<i>153</i>	<i>154</i>
<i>hela folkmängden</i>	<i>111</i>	<i>125</i>	<i>127</i>	<i>125</i>	<i>126</i>

<b>2.1.5 Sverige</b>	<b>2013</b>	<b>2014</b>	<b>2015</b>	<b>2016</b>	<b>2017</b>
Påbörjade fängelsestraff	8 975	8 943	8 581	8 495	8 423
Nyttillkomna frivårdsklienter	18 202	16 686	16 288	15 166	14 740
därav					
samhällstjänst <sup>5</sup>	5 928	5 165	4 960	4 476	4 350
samhällsstraff	.	.	.	.	.
villkorlig frigivning med övervakning	4 386	4 029	3 976	3 637	3 251
villkorlig dom med övervakning	.	.	.	.	.
tillsyn av psykiskt sjuka som är kriminella	.	.	.	.	.
villkorlig dom för trafikbrott med alkoholistbehandling/missbruksprogram	.	.	.	.	.
kontraktsvård	1 071	915	812	703	726
skyddstillsyn exkl. samhällstjänst och kontraktsvård	4 264	4 169	4 116	3 984	4 233
elektronisk kontroll (intensivövervakning)	1 987	1 877	1 827	1 817	1 642
utsluss med elektronisk kontroll	566	531	597	549	538
övriga	-	-	-	-	-
<i>Påbörjade fängelsestraff per 100 000 av</i>					
<i>folkmängden, 15 år eller äldre</i>	<i>112</i>	<i>111</i>	<i>105</i>	<i>103</i>	<i>101</i>
<i>hela folkmängden</i>	<i>93</i>	<i>92</i>	<i>87</i>	<i>85</i>	<i>83</i>
<i>Nyttillkomna frivårdsklienter per 100 000 av</i>					
<i>folkmängden, 15 år eller äldre</i>	<i>228</i>	<i>207</i>	<i>200</i>	<i>184</i>	<i>177</i>
<i>hela folkmängden</i>	<i>189</i>	<i>171</i>	<i>165</i>	<i>152</i>	<i>146</i>

<sup>5</sup> Villkorlig dom med samhällstjänst redovisas tillsammans med annan samhällstjänst.



## 2.2 Medelantal frihetsberövade per kategori

<b>2.2.1 Danmark</b>	<b>2013</b>	<b>2014</b>	<b>2015</b>	<b>2016</b>	<b>2017</b>
Medelantal inskrivna frihetsberövade <sup>6</sup>	4 205	3 949	3 581	3 536	3 599
Därav					
häktade	1 362	1 324	1 153	1 117	1 140
<i>procent</i>	32	33	32	31	32
dömda till fängelse <sup>7</sup>	2 624	2 429	2 250	2 214	2 233
<i>procent</i>	62	62	63	63	62
bötesförvandling	1	0	0	0	0
inskrivna för förvaring	45	43	48	56	60
övriga inskrivna <sup>8</sup>	173	153	130	149	165
<i>Dömda per 100 000 av</i>					
<i>folkmängden, 15 år eller äldre</i>	57	52	48	47	47
<i>hela folkmängden</i>	47	43	40	39	39
<i>Samtliga frihetsberövade per 100 000 av</i>					
<i>folkmängden, 15 år eller äldre</i>	91	85	76	74	75
<i>hela folkmängden</i>	75	70	63	62	63

<sup>6</sup> Mätning varje dag.

<sup>7</sup> Siffrorna för år 2013-2016 är korrigerade. Utsluss med elektronisk kontroll ingår i tabell 2.3.

<sup>8</sup> Till största delen förvärtagna enligt utlänningslagen. Frihetsberövade asylsökande placerade på kriminalvårdens asylplatser ingår inte.

<b>2.2.2 Finland</b>	<b>2013</b>	<b>2014</b>	<b>2015</b>	<b>2016</b>	<b>2017</b>
Medelantal inskrivna frihetsberövade <sup>9</sup>	3 024	2 929	2 859	2 917	2 821
därav					
häktade <sup>10</sup>	578	619	597	585	597
<i>procent</i>	<i>19</i>	<i>21</i>	<i>21</i>	<i>20</i>	<i>21</i>
dömda till fängelse	2 398	2 257	2 210	2 275	2 169
<i>procent</i>	<i>79</i>	<i>77</i>	<i>77</i>	<i>78</i>	<i>77</i>
bötesförvandling	48	52	52	57	55
inskrivna för förvaring	.	.	.	.	.
övriga inskrivna	-	-	-	-	-
<i>Dömda per 100 000 av</i>					
<i>folkmängden, 15 år eller äldre</i>	<i>53</i>	<i>50</i>	<i>48</i>	<i>50</i>	<i>47</i>
<i>hela folkmängden</i>	<i>44</i>	<i>41</i>	<i>40</i>	<i>41</i>	<i>39</i>
<i>Samtliga frihetsberövade per 100 000 av</i>					
<i>folkmängden, 15 år eller äldre</i>	<i>67</i>	<i>64</i>	<i>62</i>	<i>64</i>	<i>61</i>
<i>hela folkmängden</i>	<i>56</i>	<i>54</i>	<i>52</i>	<i>53</i>	<i>51</i>

<sup>9</sup> Mätning två gånger per månad. Inskrivna som är olovligen frånvarande (ca. 50 personer) ingår i mätningen.

<sup>10</sup> I Finland var dessutom 95 (2013), 80 (2014), 85 (2015), 81 (2016) och 73 (2017) häktade på polisarrest.

<b>2.2.3 Island</b>	<b>2013</b>	<b>2014</b>	<b>2015</b>	<b>2016</b>	<b>2017</b>
Medelantal inskrivna frihetsberövade <sup>11</sup>	179	182	175	148	163
därav					
häktade	18	12	17	18	24
<i>procent</i>	<i>10</i>	<i>7</i>	<i>10</i>	<i>12</i>	<i>15</i>
dömda till fängelse	139	142	135	110	118
<i>procent</i>	<i>78</i>	<i>78</i>	<i>77</i>	<i>74</i>	<i>72</i>
bötesförvandling	4	3	2	2	3
inskrivna för förvaring	.	.	.	.	.
övriga inskrivna <sup>12</sup>	19	25	21	18	18
<i>Dömda per 100 000 av</i>					
<i>folkmängden, 15 år eller äldre</i>	<i>54</i>	<i>55</i>	<i>51</i>	<i>41</i>	<i>43</i>
<i>hela folkmängden</i>	<i>43</i>	<i>44</i>	<i>41</i>	<i>33</i>	<i>35</i>
<i>Samtliga frihetsberövade per 100 000 av</i>					
<i>folkmängden, 15 år eller äldre</i>	<i>70</i>	<i>70</i>	<i>67</i>	<i>55</i>	<i>60</i>
<i>hela folkmängden</i>	<i>56</i>	<i>56</i>	<i>53</i>	<i>44</i>	<i>48</i>

<sup>11</sup> Mätning varje dag. Siffrorna för 2016 är korrigerade.

<sup>12</sup> Inskrivna på ett privat "halfway house".

<b>2.2.4 Norge</b>	<b>2013</b>	<b>2014</b>	<b>2015</b>	<b>2016</b>	<b>2017</b>
Medelantal inskrivna frihetsberövade <sup>13</sup>	3 787	3 859	3 927	4 035	3 827
därav					
häktade <sup>14</sup>	1034	1 056	1 007	1 011	921
<i>procent</i>	27	27	26	25	24
dömda till fängelse	2 599	2 629	2 747	2 833	2 712
<i>Procent</i> <sup>15</sup>	69	68	70	70	71
bötesförvandling	68	85	80	101	91
inskrivna för förvaring	85	88	94	90	104
övriga inskrivna <sup>16</sup>	-	-	-	-	-
<i>Dömda per 100 000 av</i>					
<i>folkmängden, 15 år eller äldre</i>	63	63	65	66	63
<i>hela folkmängden</i>	51	51	53	54	52
<i>Samtliga frihetsberövade per 100 000 av</i>					
<i>folkmängden, 15 år eller äldre</i>	92	92	93	94	89
<i>hela folkmängden</i>	75	76	76	77	73

<sup>13</sup> Mätning varje dag.

<sup>14</sup> Häktade enligt utlänningslagen ingår.

<sup>15</sup> Siffrorna är korrigerade för 2015 och 2016.

<b>2.2.5 Sverige</b>	<b>2013</b>	<b>2014</b>	<b>2015</b>	<b>2016</b>	<b>2017</b>
Medelantal inskrivna frihetsberövade <sup>17</sup>	5 909	5 749	5 664	5 640	5 714
därav					
häktade	1 486	1 490	1 442	1 460	1 517
<i>procent</i>	25	26	25	26	27
dömda till fängelse <sup>18</sup>	4 343	4 172	4 091	4 050	4 058
<i>procent</i>	73	73	72	72	71
bötesförvandling	..	..	..	..	..
inskrivna för förvaring	.	.	.	.	.
övriga inskrivna <sup>19</sup>	80	87	131	130	139
<i>Dömda per 100 000 av</i>					
<i>folkmängden, 15 år eller äldre</i>	54	52	50	49	49
<i>hela folkmängden</i>	45	43	42	41	40
<i>Samtliga frihetsberövade per 100 000 av</i>					
<i>folkmängden, 15 år eller äldre</i>	74	71	70	68	69
<i>hela folkmängden</i>	61	59	57	56	56

<sup>17</sup> Mätning 1 gång per månad förutom häktade och övriga inskrivna som från och med 2017 mäts varje dag.

<sup>18</sup> Utsluss med elektronisk kontroll ingår i tabell 2.3. Siffran för 2017 är preliminär.

<sup>19</sup> År 2013 var andelen inskrivna enligt utlänningslagen drygt 45 procent av denna grupp, år 2017 utgjorde den 60 procent.

## 2.3 Medelantal frivårdsklienter per kategori

<b>2.3.1 Danmark</b>	<b>2013</b>	<b>2014</b>	<b>2015</b>	<b>2016</b>	<b>2017</b>
Medelantal inskrivna frivårdsklienter <sup>20</sup>	9 673	9 887	9 671	9 054	8 449
därav					
samhällstjänst	2 206	2 228	2 466	2 388	2 260
samhällsstraff	.	.	.	.	.
villkorlig frigivning med övervakning	1 770	1 749	1 633	1 426	1 386
villkorlig dom med övervakning	2 122	2 179	1 916	1 745	1 487
tillsyn av psykiskt sjuka som är kriminella	2 758	2 879	2 858	2 788	2 728
villkorlig dom för trafikbrott med alkoholistbehandling/missbruksprogram	456	426	332	332	262
kontraktsvård	.	.	.	.	.
skyddstillsyn exkl. samhällstjänst och kontraktsvård	.	.	.	.	.
elektronisk kontroll (intensivövervakning)	292	352	389	298	266
utsluss med elektronisk kontroll	2	14	16	21	21
övriga <sup>21</sup>	67	60	61	56	38
<i>Frivårdsklienter per 100 000 av</i>					
<i>folkmängden, 15 år eller äldre</i>	209	212	206	191	176
<i>hela folkmängden</i>	173	176	171	159	147

<sup>20</sup> Mätning 1 gång per månad.

<sup>21</sup> Tillsyn under behandlingsbestämt avtjänande av straff, sexualbrottsdömda i behandling och vid åtalsunderlåtelse.

<b>2.3.2 Finland</b>	<b>2013</b>	<b>2014</b>	<b>2015</b>	<b>2016</b>	<b>2017</b>
Medelantal inskrivna frivårdsklienter <sup>22</sup>	3 475	3 305	3 302	3 256	3 175
därav					
samhällstjänst	1 344	1 247	1 217	1 120	1 096
samhällsstraff	.	.	.	.	.
villkorlig frigivning med övervakning	1 036	1 054	1 033	1 067	1 093
villkorlig dom med övervakning	908	781	786	819	727
tillsyn av psykiskt sjuka som är kriminella	.	.	.	.	.
villkorlig dom för trafikbrott med alkoholistbehandling/missbruksprogram	.	.	.	.	.
kontraktsvård	.	.	.	.	.
skyddstillsyn exkl samhällstjänst och kontraktsvård	.	.	.	.	.
elektronisk kontroll (intensivövervakning)	29	45	48	47	45
utsluss med elektronisk kontroll <sup>23</sup>	151	168	209	203	214
övriga <sup>24</sup>	7	10	9	-	-
<i>Frivårdsklienter per 100 000 av</i>					
<i>folkmängden, 15 år eller äldre</i>	77	73	72	71	69
<i>hela folkmängden</i>	64	61	60	59	58

<sup>22</sup> Mätning 1 gång per månad.

<sup>23</sup> Tillsynen sköts av fängelsepersonal.

<sup>24</sup> Ungdomsstraff ingår, särredovisas inte här.

<b>2.3.3 Island</b>	<b>2013</b>	<b>2014</b>	<b>2015</b>	<b>2016</b>	<b>2017</b>
Medelantal inskrivna frivårdsklienter <sup>25</sup>	218	216	240	250	239
därav					
samhällstjänst	96	115	144	155	147
samhällsstraff	.	.	.	.	.
villkorlig frigivning med övervakning	99	74	63	61	52
villkorlig dom med övervakning	8	9	12	14	13
tillsyn av psykiskt sjuka som är kriminella	.	.	.	.	.
villkorlig dom för trafikbrott med alkoholistbehandling/missbruksprogram	.	.	.	.	.
kontraktsvård	.	.	.	.	.
skyddstillsyn exkl samhällstjänst och kontraktsvård	.	.	.	.	.
elektronisk kontroll (intensivövervakning)	.	.	.	.	.
utsluss med elektronisk kontroll <sup>26</sup>	6	8	8	7	18
övriga <sup>27</sup>	8	10	13	13	9
<i>Frivårdsklienter per 100 000 av</i>					
<i>folkmängden, 15 år eller äldre</i>	85	83	92	94	88
<i>hela folkmängden</i>	68	66	73	75	71

<sup>25</sup> Mätning 1 gång per månad.

<sup>26</sup> Tillsynen sköts av fängelsepersonal.

<sup>27</sup> Åtalsunderlåtelse med övervakning.



<b>2.3.4 Norge</b>	<b>2013</b>	<b>2014</b>	<b>2015</b>	<b>2016</b>	<b>2017</b>
Medelantal inskrivna frivårdsklienter <sup>28</sup>	2 398	2 577	2 441	2 329	2 348
därav					
samhällstjänst	.	.	.	.	.
samhällsstraff	1 323	1 377	1 209	1 127	1 117
villkorlig frigivning med övervakning	349	353	331	320	325
villkorlig dom med övervakning	5	5	5	7	5
tillsyn av psykiskt sjuka som är kriminella	.	.	.	.	.
villkorlig dom för trafikbrott med alkoholistbehandling/missbruksprogram	462	492	479	452	426
kontraktsvård	.	.	.	.	.
skyddstillsyn exkl samhällstjänst och kontraktsvård	.	.	.	.	.
elektronisk kontroll (intensivövervakning)	137	209	251	257	258
utsluss med elektronisk kontroll	32	41	57	63	71
övriga <sup>29</sup>	122	141	166	166	218
<i>Frivårdsklienter per 100 000 av</i>					
<i>folkmängden, 15 år eller äldre</i>	58	62	58	54	54
<i>hela folkmängden</i>	47	50	47	45	45

<sup>28</sup> Mätning varje dag.

<sup>29</sup> År 2017 utgör narkotikaprogram med domstolskontroll (135), avtjänande i hemmet med särskilda villkor (40), bötestjänst (21), tillsyn av frigivna från förvaring (8) och tillsyn av villkorligt dömda (5). Bötestjänst är införd på prov, innebär att avtjänas med samhällstjänst för de som inte kan betala sin böter.

<b>2.3.5 Sverige</b>	<b>2013</b>	<b>2014</b>	<b>2015</b>	<b>2016</b>	<b>2017</b>
Medelantal inskrivna frivårdsklienter <sup>30</sup>	13 014	12 088	11 407	10 731	9 879
därav					
samhällstjänst <sup>31</sup>	2 515	2 267	2 072	1 822	1 744
samhällsstraff	.	.	.	.	.
villkorlig frigivning med övervakning	4 089	3 746	3 550	3 392	2 983
villkorlig dom med övervakning	.	.	.	.	.
tillsyn av psykiskt sjuka som är kriminella	.	.	.	.	.
villkorlig dom för trafikbrott med alkoholistbehandling/missbruksprogram	.	.	.	.	.
kontraktsvård	1 110	1 072	910	797	725
skyddstillsyn exkl samhällstjänst och kontraktsvård	4 911	4 637	4 497	4 368	4 097
elektronisk kontroll (intensivövervakning)	260	241	235	226	201
utsluss med elektronisk kontroll	129	125	143	126	129
övriga	-	-	-	-	-
<i>Frivårdsklienter per 100 000 av</i>					
<i>folkmängden, 15 år eller äldre</i>	<i>163</i>	<i>150</i>	<i>140</i>	<i>130</i>	<i>119</i>
<i>hela folkmängden</i>	<i>135</i>	<i>124</i>	<i>116</i>	<i>107</i>	<i>98</i>

<sup>30</sup> Mätning varje dag.

<sup>31</sup> Villkorlig dom med samhällstjänst redovisas tillsammans med annan samhällstjänst.

## 2.4 Fängelsedömda en bestämd dag

<b>2.4.1 Danmark</b>	<b>2013</b>	<b>2014</b>	<b>2015</b>	<b>2016</b>	<b>2017</b>
<b>Fängelsedömda en bestämd dag<sup>32</sup></b>	2 558	2 192	2 041	2 206	2 143
därav					
<b>kvinnor</b>					
antal	104	75	57	91	68
<i>procent</i>	4	3	3	4	3
<b>utländska medborgare</b>					
antal	422	402	380	425	441
<i>procent</i>	16	18	19	19	21
därav nordiska	19	13	15	18	11
<i>procent</i>	1	1	1	1	1
<b>15 – 17 åringar<sup>33</sup></b>					
antal	8	7	6	9	6
<i>procent</i>	0	0	0	0	0
<b>livstidsdömda</b>					
antal	22	22	21	21	24
<i>procent</i>	1	1	1	1	1

<sup>32</sup> Den 1 september. I fängelsedömda ingår inte frånvarande på grund av att uppgifter saknas för dessa.

<sup>33</sup> Siffran för 2016 är korrigerad.

<b>2.4.2 Finland</b>	<b>2013</b>	<b>2014</b>	<b>2015</b>	<b>2016</b>	<b>2017</b>
<b>Fängelsedömda en bestämd dag<sup>34</sup></b>	2 341	2 241	2 142	2 301	2 143
därav					
<b>kvinnor</b>					
antal	160	161	143	157	160
<i>procent</i>	7	7	7	7	7
<b>utländska medborgare</b>					
antal	274	260	245	311	327
<i>procent</i>	12	12	11	14	15
därav nordiska	12	9	6	17	15
<i>procent</i>	1	0	0	1	1
<b>15 – 17 åringar</b>					
antal	2	1	1	3	4
<i>procent</i>	0	0	0	0	0
<b>livstidsdömda</b>					
antal	202	202	197	197	190
<i>procent</i>	9	9	9	9	9

<sup>34</sup> Den 1 september. Siffrorna för 2013-2016 är korrigerade. Fängelsedömda inkluderar frånvarande och exkluderar klienter med elektronisk kontroll.

<b>2.4.3 Island</b>	<b>2013</b>	<b>2014</b>	<b>2015</b>	<b>2016</b>	<b>2017</b>
<b>Fängelsedömda en bestämd dag<sup>35</sup></b>	157	169	149	123	132
därav					
<b>kvinnor</b>					
antal	5	9	2	6	9
<i>procent</i>	3	5	1	5	7
<b>utländska medborgare</b>					
antal	26	21	20	15	23
<i>procent</i>	17	12	13	12	17
därav nordiska	1	-	1	-	-
<i>procent</i>	1	-	1	-	-
<b>15 – 17 åringar</b>					
antal	2	-	-	-	-
<i>procent</i>	1	-	-	-	-
<b>livstidsdömda</b>					
antal	-	-	-	-	-
<i>procent</i>	-	-	-	-	-

<sup>35</sup> Den 1 september. Siffrorna för 2013-2016 är korrigerade. Fängelsedömda inkluderar frånvarande och exkluderar klienter med elektronisk kontroll.

<b>2.4.4 Norge</b>	<b>2013</b>	<b>2014</b>	<b>2015</b>	<b>2016</b>	<b>2017</b>
<b>Fängelsedömda en bestämd dag<sup>36</sup></b>	2 632	2 677	2 791	2 951	2 736
därav					
<b>kvinnor</b>					
antal	129	137	140	187	152
<i>procent</i>	5	5	5	6	6
<b>utländska medborgare</b>					
antal	633	701	688	704	698
<i>procent</i>	24	26	25	24	26
därav nordiska	44	38	56	53	45
<i>procent</i>	2	1	2	2	2
<b>15 – 17 åringar</b>					
antal	1	5	-	4	3
<i>procent</i>	0	0	-	0	0
<b>livstidsdömda</b>					
antal	.	.	.	.	.
<i>procent</i>	.	.	.	.	.

<sup>36</sup> Den 1 september. Siffrorna för 2013-2016 är korrigerade. Fängelsedömda inkluderar frånvarande och exkluderar klienter med elektronisk kontroll.

<b>2.4.5 Sverige</b>	<b>2013</b>	<b>2014</b>	<b>2015</b>	<b>2016</b>	<b>2017</b>
<b>Fängelsedömda en bestämd dag<sup>37</sup></b>	4 252	4 192	4 156	4 099	4 042
därav					
<b>kvinnor</b>					
antal	234	236	222	258	244
<i>procent</i>	6	6	5	6	6
<b>utländska medborgare</b>					
antal	1 363	1 312	1 305	1 257	1 224
<i>procent</i>	32	31	31	31	30
därav nordiska	136	131	130	106	103
<i>procent</i>	3	3	3	3	3
<b>15 – 17 åringar<sup>38</sup></b>					
antal	1	-	2	3	-
<i>procent</i>	0	-	0	0	-
<b>livstidsdömda</b>					
antal	147	144	142	145	144
<i>procent</i>	3	3	3	4	4

<sup>37</sup> Den 1 oktober. Siffrorna för 2013-2016 är korrigerade. Fängelsedömda inkluderar frånvarande och exkluderar klienter med elektronisk kontroll.

<sup>38</sup> Från och med 1999 döms ungdomar i Sverige till slutet ungdomsvård som tidsbestämts av domstolen och som verkställs hos Statens Institutionsstyrelse.

## 2.5 Rymningar direkt från anstalts- eller häktesområde

<b>2.5.1 Danmark</b>	<b>2013</b>	<b>2014</b>	<b>2015</b>	<b>2016</b>	<b>2017</b>
<b>Öppna anstalter</b>					
Antal rymningar	68	61	55	55	68
<i>Rymningar per 100 000 vård dygn</i>	<i>14</i>	<i>14</i>	<i>14</i>	<i>14</i>	<i>18</i>
<b>Slutna anstalter och häkten</b>					
Antal rymningar	7	11	2	1	1
<i>Rymningar per 100 000 vård dygn</i>	<i>1</i>	<i>1</i>	<i>0</i>	<i>0</i>	<i>0</i>

<b>2.5.2 Finland</b>	<b>2013</b>	<b>2014</b>	<b>2015</b>	<b>2016</b>	<b>2017</b>
<b>Öppna anstalter</b>					
Antal rymningar	60	39	42	55	63
<i>Rymningar per 100 000 vård dygn</i>	<i>21</i>	<i>14</i>	<i>15</i>	<i>19</i>	<i>20</i>
<b>Slutna anstalter och häkten</b>					
Antal rymningar	5	7	2	4	5
<i>Rymningar per 100 000 vård dygn</i>	<i>1</i>	<i>1</i>	<i>0</i>	<i>1</i>	<i>1</i>



<b>2.5.3 Island</b>	<b>2013</b>	<b>2014</b>	<b>2015</b>	<b>2016</b>	<b>2017</b>
<b>Öppna anstalter</b>					
Antal rymningar	-	-	-	2	-
<i>Rymningar per 100 000 vård dygn</i>	-	-	-	13	-
<b>Slutna anstalter och häkten<sup>39</sup></b>					
Antal rymningar	-	-	-	-	-
<i>Rymningar per 100 000 vård dygn</i>	-	-	-	-	-

<b>2.5.4 Norge</b>	<b>2013</b>	<b>2014</b>	<b>2015</b>	<b>2016</b>	<b>2017</b>
<b>Öppna anstalter</b>					
Antal rymningar	60	73	71	49	36
<i>Rymningar per 100 000 vård dygn</i>	12	15	14	10	8
<b>Slutna anstalter och häkten</b>					
Antal rymningar	9	3	4	1	4
<i>Rymningar per 100 000 vård dygn</i>	1	0	0	0	0

<sup>39</sup> Islands siffra för 2017 är korrigerad från den tryckta versionen

<b>2.5.5 Sverige</b>	<b>2013</b>	<b>2014</b>	<b>2015</b>	<b>2016</b>	<b>2017</b>
<b>Öppna anstalter</b>					
Antal rymningar	17	13	13	15	24
<i>Rymningar per 100 000 vård dygn</i>	6	5	5	6	10
<b>Slutna anstalter och häkten</b>					
Antal rymningar	1	6	-	-	2
<i>Rymningar per 100 000 vård dygn</i>	0	0	-	-	0

## 2.6 Dödsfall i anstalter och häkten

<b>2.6.1 Danmark</b>	<b>2013</b>	<b>2014</b>	<b>2015</b>	<b>2016</b>	<b>2017</b>
Antal självmord	3	2	2	8	4
Övriga dödsfall	5	2	2	3	5

<b>2.6.2 Finland</b>	<b>2013</b>	<b>2014</b>	<b>2015</b>	<b>2016</b>	<b>2017</b>
Antal självmord	2	2	2	2	2
Övriga dödsfall	3	7	1	2	-

<b>2.6.3 Island</b>	<b>2013</b>	<b>2014</b>	<b>2015</b>	<b>2016</b>	<b>2017</b>
Antal självmord	1	-	-	-	1
Övriga dödsfall	1	-	-	-	-

<b>2.6.4 Norge</b>	<b>2013</b>	<b>2014</b>	<b>2015</b>	<b>2016</b>	<b>2017</b>
Antal självmord	11	6	2	5	3
Övriga dödsfall	1	-	3	1	2

<b>2.6.5 Sverige</b>	<b>2013</b>	<b>2014</b>	<b>2015</b>	<b>2016</b>	<b>2017</b>
Antal självmord	5	4	1	1	1
Övriga dödsfall	2	3	2	2	3

## 2.7 Anstalts- och häktesenheter, antal och tillgängliga platser vid årets slut

<b>2.7.1 Danmark</b>	<b>2013</b>	<b>2014</b>	<b>2015</b>	<b>2016</b>	<b>2017</b>
<b>Öppna anstaltsenheter</b>					
antal enheter	9	9	9	9	9
antal platser vid					
största enhet	195	173	183	183	189
minsta enhet	20	20	20	20	20
<b>Slutna anstaltsenheter</b>					
antal enheter	7	7	9	9	9
antal platser vid					
största enhet	235	237	269	237	210
minsta enhet	12	50	12	18	42
<b>Häktesenheter</b>					
antal enheter	47	45	46	41	38
antal platser vid					
största enhet	441	441	441	481	463
minsta enhet	7	7	7	7	7
<b>Totalt antal enheter</b>	<b>63</b>	<b>61</b>	<b>64</b>	<b>59</b>	<b>56</b>

<b>2.7.2 Finland</b>	<b>2013</b>	<b>2014</b>	<b>2015</b>	<b>2016</b>	<b>2017</b>
<b>Öppna anstaltsenheter</b>					
antal enheter	17	17	17	17	17
antal platser vid					
största enhet	101	101	107	107	107
minsta enhet	12	12	12	12	12
<b>Slutna anstaltsenheter</b>					
antal enheter	16	16	16	15	15
antal platser vid					
största enhet	284	255	255	255	255
minsta enhet	59	60	59	58	58
<b>Häktesenheter</b>					
antal enheter	.	.	.	.	.
antal platser vid	.	.	.	.	.
största enhet	.	.	.	.	.
minsta enhet	.	.	.	.	.
<b>Totalt antal enheter</b>	<b>33</b>	<b>33</b>	<b>33</b>	<b>32</b>	<b>32</b>

<b>2.7.3 Island</b>	<b>2013</b>	<b>2014</b>	<b>2015</b>	<b>2016</b>	<b>2017</b>
<b>Öppna anstaltsenheter</b>					
antal enheter	2	2	2	2	2
antal platser vid					
största enhet	22	22	23	23	23
minsta enhet	20	20	21	21	22
<b>Slutna anstaltsenheter</b>					
antal enheter	4	4	3	3	3
antal platser vid					
största enhet	87	87	87	87	78
minsta enhet	10	10	10	10	10
<b>Häktesenheter</b>					
antal enheter	.	.	.	.	.
antal platser vid	.	.	.	.	.
största enhet	.	.	.	.	.
minsta enhet	.	.	.	.	.
<b>Totalt antal enheter</b>	<b>6</b>	<b>6</b>	<b>5</b>	<b>5</b>	<b>5</b>

<b>2.7.4 Norge</b>	<b>2013</b>	<b>2014</b>	<b>2015</b>	<b>2016</b>	<b>2017</b>
<b>Öppna anstaltsenheter<sup>40</sup></b>					
antal enheter	38	38	33	33	38
antal platser vid					
största enhet	115	115	115	115	109
minsta enhet	13	13	13	13	6
<b>Slutna anstaltsenheter<sup>41</sup></b>					
antal enheter	35	35	32	34	31
antal platser vid					
största enhet	392	412	416	416	286
minsta enhet	15	15	15	15	4
<b>Häktesenheter</b>					
antal enheter	.	.	.	.	.
antal platser vid	.	.	.	.	.
största enhet	.	.	.	.	.
minsta enhet	.	.	.	.	.
<b>Totalt antal enheter</b>	<b>73</b>	<b>73</b>	<b>65</b>	<b>67</b>	<b>69</b>

<sup>40</sup> "Övergångsboliger" är medräknade i öppna anstaltsenheter.

<sup>41</sup> Inkluderar från och med 2015 fängelset Norgerhaven (242 platser) som hyrs i Nederländerna (Holland).

<b>2.7.5 Sverige<sup>42</sup></b>	<b>2013</b>	<b>2014</b>	<b>2015</b>	<b>2016</b>	<b>2017</b>
<b>Öppna anstaltsenheter</b>					
antal enheter	21	20	20	19	18
antal platser vid					
största enhet	120	120	120	120	120
minsta enhet	6	12	12	12	12
<b>Slutna anstaltsenheter</b>					
antal enheter	36	36	36	35	34
antal platser vid					
största enhet	405	405	405	405	405
minsta enhet	5	5	5	5	5
<b>Häktesenheter</b>					
antal enheter	32	32	31	31	32
antal platser vid					
största enhet	240	240	259	288	284
minsta enhet	9	9	8	9	9
<b>Totalt antal enheter</b>	<b>89</b>	<b>88</b>	<b>87</b>	<b>85</b>	<b>84</b>

<sup>42</sup> Siffrorna för 2013-2016 är korrigerade till att visa tillgängliga platser.



## 2.8 Tillgängliga platser, beläggning och beläggningsprocent i medeltal

<b>2.8.1 Danmark<sup>43</sup></b>	<b>2013</b>	<b>2014</b>	<b>2015</b>	<b>2016</b>	<b>2017</b>
<b>Öppna anstalter</b>					
antal platser	1 358	1 298	1 203	1 099	1 119
beläggning	1 365	1 213	1 079	1 048	1 050
<i>beläggningsprocent</i>	<i>101</i>	<i>93</i>	<i>90</i>	<i>95</i>	<i>94</i>
<b>Slutna anstalter</b>					
antal platser	909	921	931	898	885
beläggning	858	880	849	849	854
<i>beläggningsprocent</i>	<i>94</i>	<i>96</i>	<i>91</i>	<i>94</i>	<i>96</i>
<b>Häkten</b>					
antal platser	1 859	1 802	1 642	1 593	1 609
beläggning	1 786	1 691	1 494	1 524	1 546
<i>beläggningsprocent</i>	<i>96</i>	<i>94</i>	<i>91</i>	<i>96</i>	<i>96</i>
<b>Totalt</b>					
antal platser	4 126	4 021	3 777	3 590	3 614
beläggning	4 008	3 784	3 422	3 421	3 450
<i>beläggningsprocent</i>	<i>97</i>	<i>94</i>	<i>91</i>	<i>95</i>	<i>95</i>

<sup>43</sup> Mätning varje dag. I Danmark finns dessutom ett antal s.k. pensioner (halfway-houses) som huvudsakligen används för klienter under övervakning samt dömda som utplaceras där när de verkställer ett frihetsstraff. Under 2017 fanns det i genomsnitt 189 platser på pensionerna, och i genomsnitt fanns 178 klienter där.

<b>2.8.2 Finland<sup>44</sup></b>	<b>2013</b>	<b>2014</b>	<b>2015</b>	<b>2016</b>	<b>2017</b>
<b>Öppna anstalter</b>					
antal platser	916	939	927	965	980
beläggning	775	740	750	812	842
<i>beläggningsprocent</i>	85	79	81	84	86
<b>Slutna anstalter</b>					
antal platser	2 171	2 155	2 120	2 095	1 955
beläggning	2 233	2 172	2 098	2 096	1 969
<i>beläggningsprocent</i>	103	101	99	100	101
<b>Häkten<sup>45</sup></b>					
antal platser	.	.	.	.	.
beläggning	.	.	.	.	.
<i>beläggningsprocent</i>	.	.	.	.	.
<b>Totalt</b>					
antal platser	3 087	3 094	3 047	3 060	2 935
beläggning	3 008	2 912	2 848	2 908	2 811
<i>beläggningsprocent</i>	97	94	93	95	96

<sup>44</sup> Mätning 2 gånger per månad.

<sup>45</sup> I Finland bedrivs häktesverksamhet på vissa av de slutna anstalterna.

<b>2.8.3 Island<sup>46</sup></b>	<b>2013</b>	<b>2014</b>	<b>2015</b>	<b>2016</b>	<b>2017</b>
<b>Öppna anstalter</b>					
antal platser	42	42	44	44	45
beläggning	42	41	42	43	42
<i>beläggningsprocent</i>	99	98	96	97	94
<b>Slutna anstalter</b>					
antal platser	114	112	105	99	110
beläggning	110	99	101	81	94
<i>beläggningsprocent</i>	97	88	96	81	85
<b>Häkten</b>					
antal platser	9	9	9	8	9
beläggning <sup>47</sup>	2	2	2	2	3
<i>beläggningsprocent</i>	27	18	24	23	28
<b>Totalt</b>					
antal platser	165	163	158	151	164
beläggning	154	142	145	125	139
<i>beläggningsprocent</i>	93	87	92	83	84

<sup>46</sup> Mätning varje dag.

<sup>47</sup> I Island finns inte särskilda häkten men i Fängelset Holmsheidi är en avdelning för häktade (8 celler primärt till häktade). Häktesklinter som inte är isolerade kan vistas tillsammans med andra intagna på sluten eller öppna anstalt. (Avrundade tal)

<b>2.8.4 Norge<sup>48</sup></b>	<b>2013</b>	<b>2014</b>	<b>2015</b>	<b>2016</b>	<b>2017</b>
<b>Öppna anstalter</b>					
antal platser <sup>49</sup>	1 398	1 394	1 383	1 385	1 365
beläggning	1 327	1 337	1 351	1 307	1 234
<i>beläggningsprocent</i>	95	96	98	94	90
<b>Slutna anstalter</b>					
antal platser	2 398	2 407	2 519	2 657	2 601
beläggning	2 336	2 379	2 394	2 543	2 417
<i>beläggningsprocent</i>	97	99	95	96	93
<b>Häkten</b>					
antal platser	.	.	.	.	.
beläggning	.	.	.	.	.
<i>beläggningsprocent</i>	.	.	.	.	.
<b>Totalt</b>					
antal platser	3 796	3 801	3 902	4 042	3 966
beläggning	3 663	3 716	3 746	3 850	3 651
<i>beläggningsprocent</i>	96	98	96	95	92

<sup>48</sup> Mätning varje dag.

<sup>49</sup> "Övergångsboliger" är medräknade i öppna anstalter.

<b>2.8.5 Sverige<sup>50</sup></b>	<b>2013</b>	<b>2014</b>	<b>2015</b>	<b>2016</b>	<b>2017</b>
<b>Öppna anstalter</b>					
antal platser	971	875	800	791	791
beläggning	800	741	660	678	669
<i>beläggningsprocent</i>	82	85	83	86	85
<b>Slutna anstalter</b>					
antal platser	3 783	3 658	3 554	3 462	3 451
beläggning	3 220	3 133	3 141	3 088	3 051
<i>beläggningsprocent</i>	85	86	88	89	88
<b>Häkten</b>					
antal platser	2 010	1 913	2 038	1 941	1 957
beläggning	1 592	1 608	1 604	1 644	1 694
<i>beläggningsprocent</i>	79	84	79	85	87
<b>Totalt</b>					
antal platser	6 764	6 446	6 392	6 194	6 199
beläggning	5 612	5 482	5 405	5 410	5 414
<i>beläggningsprocent</i>	83	85	85	87	87

<sup>50</sup> Mätning varje dag. Från och med 2017 används en ny definition för beläggning. Den nya beläggningsdefinitionen påverkar inte utfallet i någon större utsträckning gällande häkte. För anstalt har däremot förändringen inneburit att beläggningsprocenten är cirka 100 klienter färre. Utan definitionsändringen hade både beläggning och beläggningsprocent ökat 2017.

## 2.9 Personal i kriminalvården i absoluta tal och i relation till antalet klienter

<b>2.9.1 Danmark<sup>51</sup></b>	<b>2013</b>	<b>2014</b>	<b>2015</b>	<b>2016</b>	<b>2017</b>
<b>Central administration<sup>52</sup></b>	350	343	580 <sup>53</sup>	622 <sup>54</sup>	576
<i>Personal per 100 intagna</i>	9	9	17	18	17
<b>Anstalter och häkten</b>	3 722	3 629	3 326	3 206	3 083
<i>Personal per 100 intagna</i>	93	96	97	94	89
<b>Frivården</b>	463	452	459	447	423
<i>Personal per 100 frivårdsklienter</i>	5	5	5	5	5

<b>2.9.2 Finland<sup>55</sup></b>	<b>2013</b>	<b>2014</b>	<b>2015</b>	<b>2016</b>	<b>2017</b>
<b>Central administration</b>	186	178	177	181	198
<i>Personal per 100 intagna</i>	6	6	6	6	7
<b>Anstalter och häkten<sup>56</sup></b>	2 337	2 308	2 306	2 105	2 034
<i>Personal per 100 intagna</i>	78	79	81	72	72
<b>Frivården</b>	220	222	200	200	221
<i>Personal per 100 frivårdsklienter</i>	6	7	6	6	7

<sup>51</sup> Här tillkommer 133 (2017), 141 (2016), 147 (2015), 140 (2014) och 150 (2013) som är anställda i halfway-houses.

<sup>52</sup> Siffran inkluderar inte lärare och administrativa medarbetare på Kriminalvårdens utbildningscenter samt medarbetare med funktioner som är gemensamma för alla institutioner: 60 (2017), 39 (2016), 37 (2015), 71 (2014) och 125 (2013).

<sup>53</sup> Av dessa 263 anställda på fyra nyetablerade områdeskontor. I samband med omorganisationen 2015 flyttades en del administrativa uppgifter från bl.a. anstalter och häkten till områdeskontoren.

<sup>54</sup> Av dessa 297 anställda på de fyra områdeskontoren.

<sup>55</sup> Siffrorna för 2013-2016 är korrigerade då personal i regioncentrumen har inkluderats till central administration.

Fördelningen av personal mellan anstalt och frivård är skattad. Siffran inkluderar inte personal i Brottspåföljdssektorns utbildningscentral.

<sup>56</sup> Siffran inkluderar endast personal som är anställda av kriminalvården. Från och med 2016 har kriminalvården inte någon anställd sjukvårdspersonal.

<b>2.9.3 Island</b>	<b>2013</b>	<b>2014</b>	<b>2015</b>	<b>2016</b>	<b>2017</b>
<b>Central administration</b>	14	13	14	14	15
<i>Personal per 100 intagna</i>	9	9	9	11	12
<b>Anstalter och häkten<sup>57</sup></b>	114	117	114	105	111
<i>Personal per 100 intagna</i>	74	83	78	84	89
<b>Frivården</b>	4	5	5	5	5
<i>Personal per 100 frivårdsklienter</i>	2	2	2	2	2

<b>2.9.4 Norge<sup>58</sup></b>	<b>2013</b>	<b>2014</b>	<b>2015</b>	<b>2016</b>	<b>2017</b>
<b>Central administration</b>	260	221	218	220	222
<i>Personal per 100 intagna</i>	7	6	6	6	6
<b>Anstalter och häkten<sup>59</sup></b>	3 527	3 601	3 654	3 687	3 712
<i>Personal per 100 intagna</i>	96	97	98	96	102
<b>Frivården</b>	380	403	437	432	437
<i>Personal per 100 frivårdsklienter</i>	16	16	18	19	19

<sup>57</sup> Siffran inkluderar *inte* lärare för intagna, lärare för personal och sjukvårdspersonal, ca 10 årsarbetskrafter.

<sup>58</sup> Korrigerade siffror för 2014-2016.

<sup>59</sup> Siffran inkluderar *inte* lärare för intagna (ca 280), lärare på kriminalvårdens utbildningscenter (ca 60), personer som utbildas till vårdare (år 2017 ca 165), vårdare i praktik (år 2017 ca 275) samt sjukvårdspersonal (år 2017 ca 120) och bibliotekarier (ca 20). Från och med 2015 ingår norska kriminalvårdens transporttjänst (41). Kriminalomsorgens transporttjänst och hundtjänst ingår i personal på anstalter från och med 2015.

<b>2.9.5 Sverige<sup>60</sup></b>	<b>2013</b>	<b>2014</b>	<b>2015</b>	<b>2016</b>	<b>2017</b>
<b>Central administration<sup>61</sup></b>	605	628	692	925	920
<i>Personal per 100 intagna</i>	<i>11</i>	<i>11</i>	<i>13</i>	<i>17</i>	<i>17</i>
<b>Anstalter och häkten<sup>62</sup></b>	6 302	6 376	6 408	6 567	6 723
<i>Personal per 100 intagna</i>	<i>112</i>	<i>116</i>	<i>119</i>	<i>121</i>	<i>124</i>
<b>Frivården</b>	1 085	1 099	1 104	1 091	1 132
<i>Personal per 100 frivårdsklienter</i>	<i>8</i>	<i>9</i>	<i>10</i>	<i>10</i>	<i>11</i>

<sup>60</sup> Fr.o.m. 2016 är det ingen skattning vad gäller fördelningen av personal mellan anstalt och häkte respektive frivård.

<sup>61</sup> Ny central organisation fr.o.m. 2015. I denna siffra ingår huvudkontoret, regionkontor samt Kriminalvårdens servicecenter. Fr.o.m. 2016 genomslag för den nya organisationen där det skett en medveten centralisering. Ökning har främst skett inom personalutbildning, IT och säkerhet. Siffran inkluderar personalutbildare, det vill säga lärare för personal under utbildning (ca 75).

<sup>62</sup> Siffran inkluderar kriminalvårdare under utbildning (ca 200), lärare för intagna (ca 110), sjukvårdspersonal (ca 110) samt Nationella transportenheten NTE (ca 540). Ökningen för NTE beror främst på nytt uppdrag för transportorganisationen, som bland annat innebär ett övertagande av transporter från Polisen. Lärare för personal under utbildning ingår fr.o.m. 2015 i central administration. Siffran för anstalter och häkten utgår ifrån faktisk arbetad tid, detta innebär bland annat att semester och sjukfrånvaro inte ingår.



## 2.10 Fängelsedömda uppdelat på kön och huvudbrott - en bestämd dag i procent

2.10.1 Danmark	2013			2014			2015			2016			2017		
	M	K	Total	M	K	Total	M	K	Total	M	K	Total	M	K	Total
<i>Huvudbrott<sup>63</sup></i>															
Mord, dråp och försök	8	13	8	9	17	9	9	16	10	9	10	9	8	18	8
Våldsbrott och hot	16	11	16	17	17	17	15	28	16	16	16	16	16	24	16
Narkotikabrott	23	29	23	25	27	25	25	16	24	25	16	25	25	18	25
Tillgreppsbrott	14	13	14	13	8	13	12	7	12	12	10	11	11	13	11
Rån	11	11	11	12	4	12	10	7	10	10	10	10	8	4	8
Sexualbrott	6	2	5	7	4	7	8	4	8	8	2	7	8	1	8
Ekonomiska brott	4	7	4	3	9	4	3	7	3	3	10	4	3	4	3
Trafikbrott	7	6	7	3	1	3	3	2	3	3	3	3	3	1	3
Övrigt	12	9	12	12	12	12	14	14	14	14	22	15	17	16	17
<i>Procent av alla</i>	100	100	100	100	100	100	100	100	100	100	100	100	100	100	100
N	2 454	104	2 558	2 117	75	2 192	1 984	57	2 041	2 115	91	2 206	2 075	68	2 143

<sup>63</sup> Den 1 september. I fängelsedömda ingår inte frånvarande på grund av att uppgifter saknas för dessa.

2.10.2 Finland	2013			2014			2015			2016			2017		
	M	K	Total	M	K	Total	M	K	Total	M	K	Total	M	K	Total
<i>Huvudbrott<sup>64</sup></i>															
Mord, dråp och försök	24	34	24	25	32	25	24	37	25	21	30	22	21	29	22
Våldsbrott och hot	17	19	17	18	15	18	17	18	17	17	19	18	16	18	16
Narkotikabrott	19	18	19	19	27	20	20	15	20	18	18	18	21	24	21
Tillgreppsbrott	11	7	10	11	9	11	11	8	11	10	10	10	11	8	11
Rån	8	6	8	7	6	7	7	4	7	9	2	9	8	7	8
Sexualbrott	5	2	5	5	1	4	5	1	5	6	1	6	7	1	7
Ekonomiska brott	8	7	8	7	4	7	6	10	6	6	10	7	7	7	7
Trafikbrott	8	7	8	7	5	7	9	6	9	9	6	8	7	4	7
Övrigt	2	1	1	1	0	1	1	1	1	3	3	3	2	2	2
<i>Procent av alla</i>	100	100	100	100	100	100	100	100	100	100	100	100	100	100	100
N	2 181	160	2 341	2 080	161	2 241	1 999	143	2 142	2 144	157	2 301	1 983	160	2 143

<sup>64</sup> Den 1 september. Siffrorna för 2013-2016 är korrigerade. Fängelsedömda inkluderar frånvarande och exkluderar klienter med elektronisk kontroll.

2.10.3 Island	2013			2014			2015			2016			2017		
	M	K	Total	M	K	Total	M	K	Total	M	K	Total	M	K	Total
<i>Huvudbrott</i> <sup>65</sup>															
Mord, dråp och försök	13	20	13	11	0	11	12	0	11	12	17	12	10	11	10
Våldsbrott och hot	14	40	15	15	11	15	18	0	17	15	0	14	18	0	17
Narkotikabrott	30	20	29	31	33	31	28	50	28	25	67	27	30	44	31
Tillgreppsbrott	13	0	12	7	33	8	6	50	7	5	0	5	7	22	8
Rån	5	0	4	4	0	4	3	0	3	5	0	5	5	0	5
Sexualbrott	17	0	17	17	0	16	15	0	15	21	0	20	21	0	20
Ekonomiska brott	5	0	5	6	0	5	7	0	7	9	0	8	1	0	1
Trafikbrott	3	0	3	7	0	7	10	0	10	4	0	4	7	11	8
Övrigt	1	20	2	2	22	3	1	0	1	5	17	6	2	11	2
<i>Procent av alla</i>	100	100	100	100	100	100	100	100	100	100	100	100	100	100	100
N	152	5	157	160	9	169	147	2	149	117	6	123	123	9	132

<sup>65</sup> Den 1 september. Siffrorna för 2013-2016 är korrigerade. Fängelsedömda inkluderar frånvarande och exkluderar klienter med elektronisk kontroll.

2.10.4 Norge	2013			2014			2015			2016			2017		
	M	K	Total	M	K	Total	M	K	Total	M	K	Total	M	K	Total
<i>Huvudbrott<sup>66</sup></i>															
Mord, dråp och försök	7	7	7	7	9	7	7	11	7	7	10	7	7	13	8
Våldsbrott och hot	18	19	18	18	16	18	16	14	16	16	14	16	15	14	15
Narkotikabrott	25	23	25	23	25	23	25	30	25	25	22	25	25	20	25
Tillgreppsbrott	10	8	10	11	15	11	8	9	8	8	11	8	8	5	7
Rån	7	7	7	6	1	6	4	1	4	4	1	4	4	2	4
Sexualbrott	15	2	14	17	1	16	19	2	18	18	3	17	19	4	18
Ekonomiska brott	5	23	6	4	14	4	5	13	6	7	14	8	7	14	7
Trafikbrott	5	5	5	4	7	4	3	4	3	3	8	4	3	7	3
Övrigt	8	6	8	11	12	11	11	16	12	12	17	12	13	22	13
<i>Procent av alla</i>	100	100	100	100	100	100	100	100	100	100	100	100	100	100	100
N	2 503	129	2 632	2 628	137	2 765	2 651	140	2 791	2 764	187	2 951	2 584	152	2 736

<sup>66</sup> Den 1 september. Siffrorna för 2013-2016 är korrigerade. Fängelsedömda inkluderar frånvarande och exkluderar klienter med elektronisk kontroll.

2.10.5 Sverige	2013			2014			2015			2016			2017		
	M	K	Total	M	K	Total	M	K	Total	M	K	Total	M	K	Total
<i>Huvudbrott<sup>67</sup></i>															
Mord, dråp och försök	13	12	13	13	11	13	14	13	14	14	12	14	16	14	16
Våldsbrott och hot	16	18	16	16	15	16	15	15	15	16	17	16	16	16	16
Narkotikabrott	27	27	27	26	26	26	27	26	27	27	22	26	26	23	26
Tillgreppsbrott	7	15	8	8	14	8	8	14	8	8	14	8	7	12	8
Rån	10	4	10	10	9	10	10	8	10	10	7	10	10	7	10
Sexualbrott	10	2	9	10	1	9	9	1	9	9	1	9	10	2	9
Ekonomiska brott	7	13	7	7	15	8	7	11	8	6	15	7	5	12	6
Trafikbrott	3	3	3	3	4	3	3	4	3	2	4	2	2	5	2
Övrigt	6	6	6	6	6	6	6	9	7	8	8	8	8	11	8
<i>Procent av alla</i>	100	100	100	100	100	100	100	100	100	100	100	100	100	100	100
N	4 018	234	4 252	3 956	236	4 192	3 934	222	4 156	3 841	258	4 099	3 798	244	4 042

<sup>67</sup> Den 1 oktober. Siffrorna för 2013-2016 är korrigerade. Fängelsedömda inkluderar frånvarande och exkluderar klienter med elektronisk kontroll.

## 2.11 Återfall i brott inom två år efter avgång från anstalt<sup>68</sup>

<b>2.11.1 Danmark</b>	<b>2011</b>	<b>2012</b>	<b>2013</b>	<b>2014</b>	<b>2015</b>
Antal klienter som avgått från anstalt	6 563	6 570	6 702	5 754	..
Antal återfall i brott	2 478	2 437	2 313	1 955	..
Andel återfall i brott	38%	37%	35%	34%	..

<b>2.11.2 Finland</b>	<b>2011</b>	<b>2012</b>	<b>2013</b>	<b>2014</b>	<b>2015</b>
Antal klienter som avgått från anstalt	3 524	3 326	3 184	2 981	2 980
Antal återfall i brott	1 270	1 150	1 111	1 049	1 070
Andel återfall i brott	36%	35%	35%	35%	36%

<b>2.11.3 Island</b>	<b>2011</b>	<b>2012</b>	<b>2013</b>	<b>2014</b>	<b>2015</b>
Antal klienter som avgått från anstalt	210	228	205	191	205
Antal återfall i brott	48	42	41	38	48
Andel återfall i brott	23%	18%	20%	20%	23%

<b>2.11.4 Norge</b>	<b>2011</b>	<b>2012</b>	<b>2013</b>	<b>2014</b>	<b>2015</b>
Antal klienter som avgått från anstalt	5 816	5 472	5 517	5 023	..
Antal återfall i brott	..	..	998	1 014	..
Andel återfall i brott	..	..	18%	20%	..

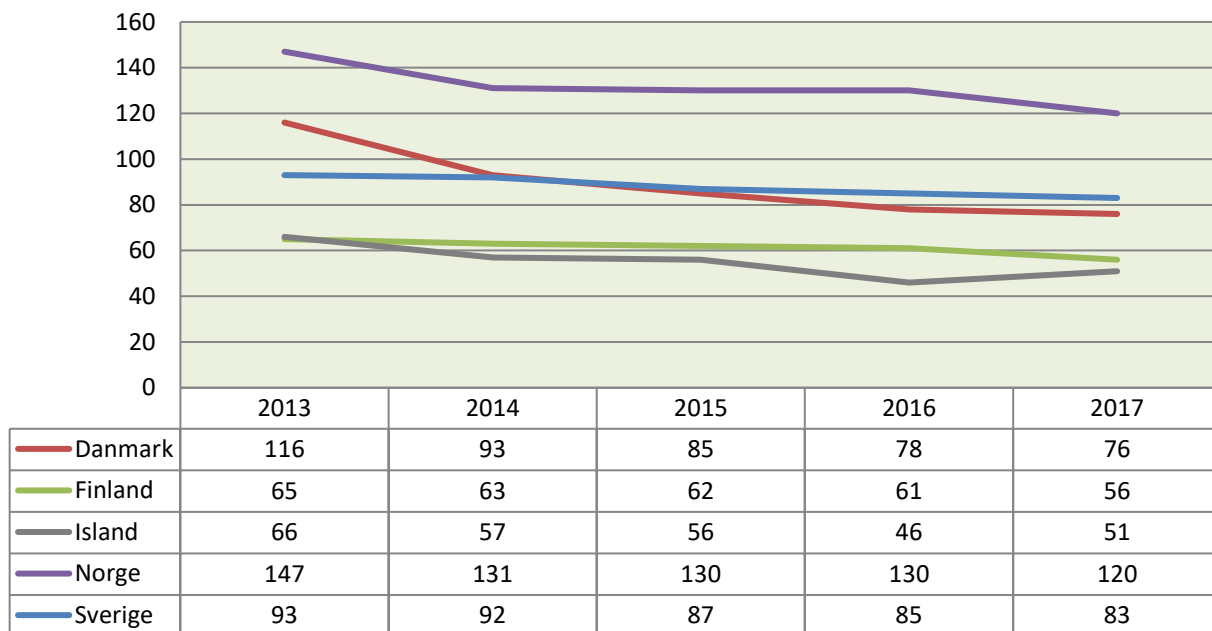
<b>2.11.5 Sverige</b>	<b>2011</b>	<b>2012</b>	<b>2013</b>	<b>2014</b>	<b>2015</b>
Antal klienter som avgått från anstalt	8 986	9 425	8 828	8 350	8 158
Antal återfall i brott	3 223	3 261	2 962	2 823	2 653
Andel återfall i brott	36%	35%	34%	34%	33%

<sup>68</sup> Observera att återfallssiffrorna inte är direkt jämförbara mellan länderna, se definitionen för återfall.

### 3 Bilagstabeller och grafer

#### 3.1 Påbörjade fängelsestraff

per 100 000 invånare



#### 3.2 Genomsnittligt antal frihetsberövade

per 100 000 invånare

	2013	2014	2015	2016	2017
Danmark <sup>69</sup>	75	70	63	62	63
Finland	56	54	52	53	51
Island <sup>70</sup>	56	56	53	44	48
Norge	75	76	76	77	73
Sverige	61	59	57	56	56
Hela Norden	66	64	61	61	60

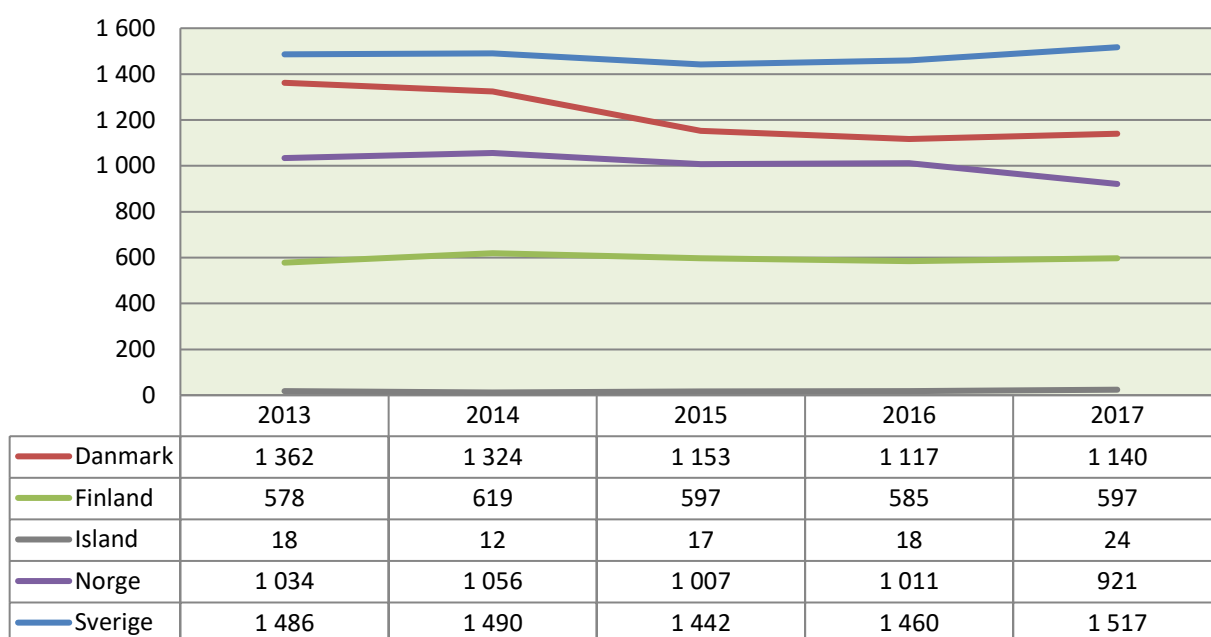
<sup>69</sup> Siffran för 2015 är korrigerad.

<sup>70</sup> Siffran för 2016 är korrigerad.

### 3.3 Genomsnittligt antal utdömda månader för fängelsestraff <sup>71</sup>

	2013	2014	2015	2016	2017
Danmark	6,6	6,3	7,3	6,9	..
Finland	11,5	12,4	12,4	12,4	11,8
Island	9,0	7,6	7,0	7,2	6,8
Norge	5,7	6,3	6,3	6,6	6,4
Sverige	7,9	8,4	8,3	8,7	8,9

### 3.4 Genomsnittligt antal häktade <sup>72</sup>



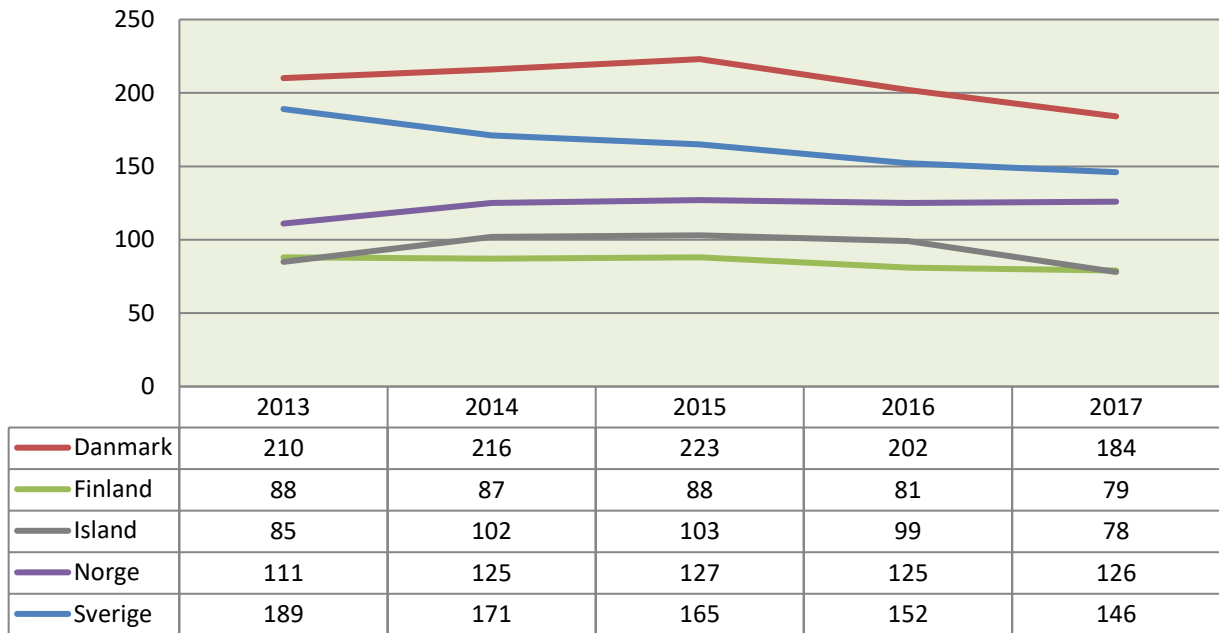
<sup>71</sup> Beräkningen grundar sig på utdömda straff för alla fängelsedomar i Danmark (sammanställd av Danmarks Statistik) Finland och Norge under aktuellt år. I Island och Sverige grundar sig beräkningen på utdömda straff i de fängelsedomar som kriminalvården mottagit under aktuellt år. Skillnaden i beräkningen kan ha en viss betydelse för resultatet, då straffnivån mellan länderna inte är direkt jämförbara. Skillnaden kommer dock inte påverka utvecklingen över tid.

<sup>72</sup> Islands siffra för 2016 är korrigerad.

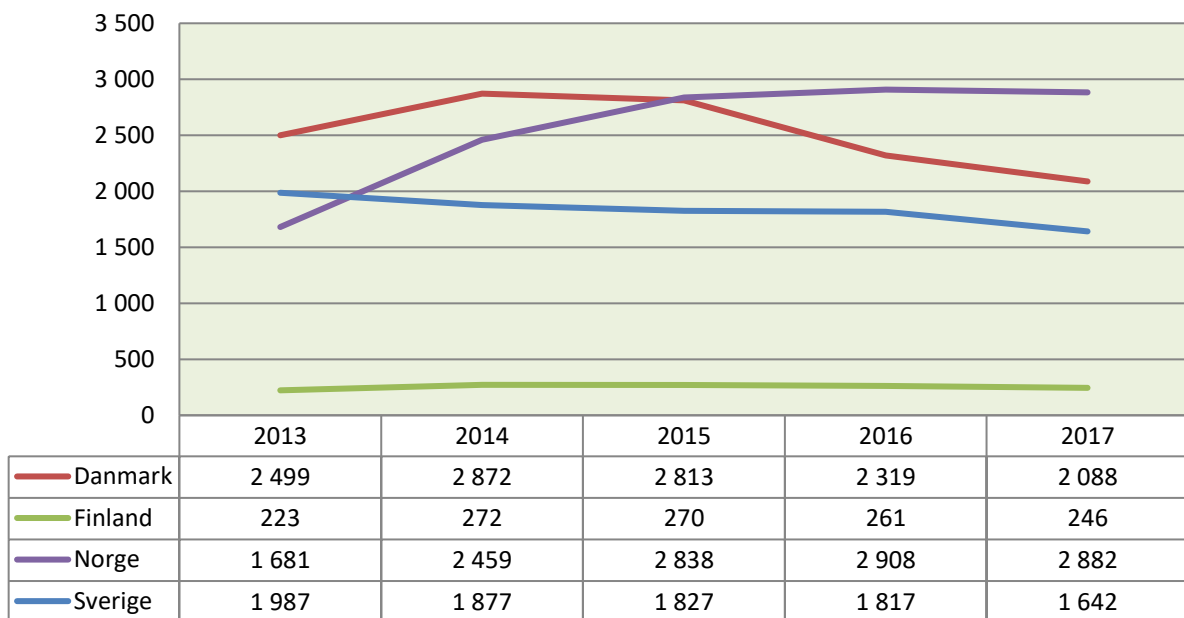


### 3.5 Nyttillkomna frivårdsklienter

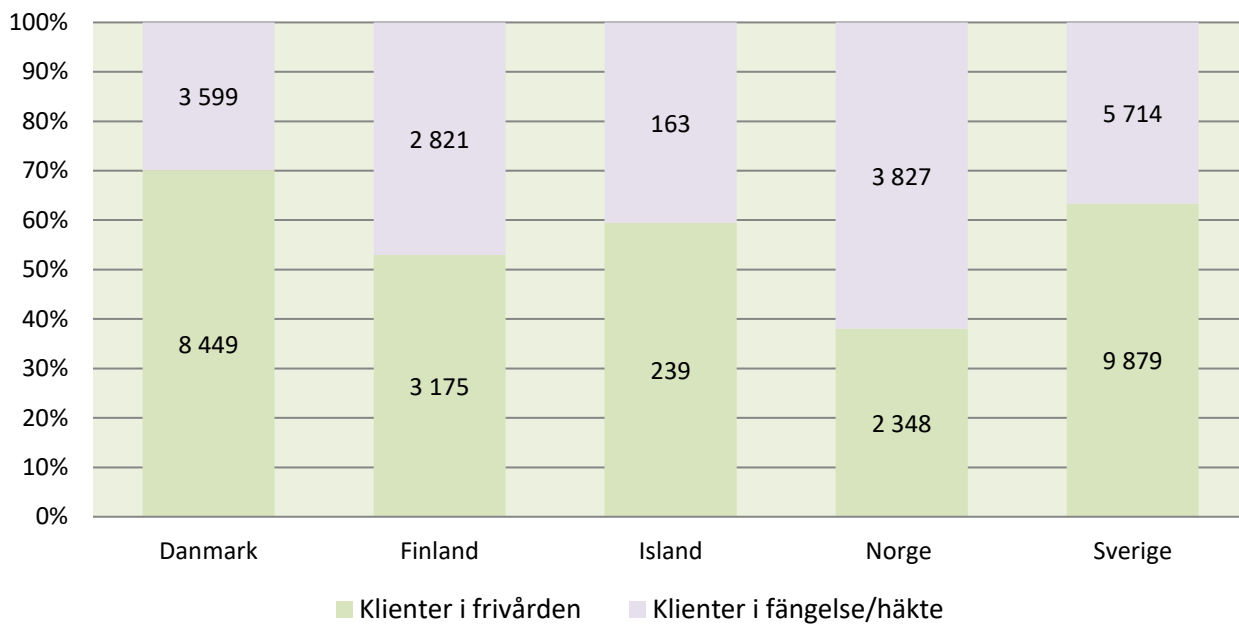
per 100 000 invånare



### 3.6 Nyttillkomna frivårdsklienter med elektronisk kontroll (intensivövervakning)

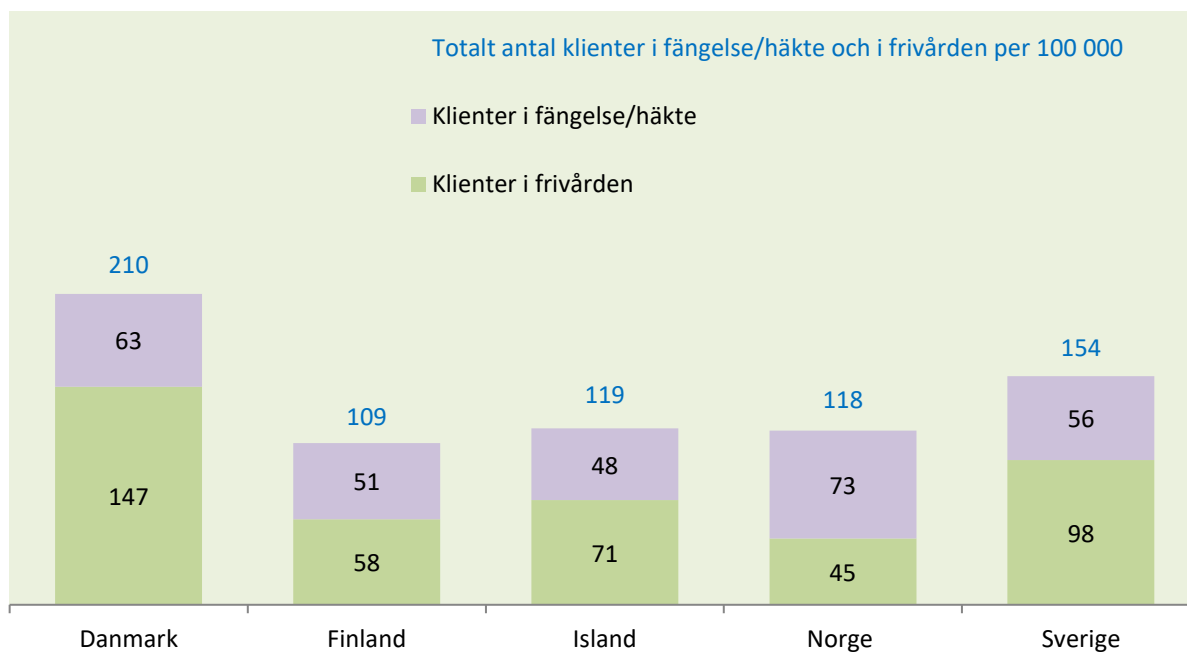


### 3.7 Genomsnittlig andel av klienter i fängelse/häkte och i frivården, 2017



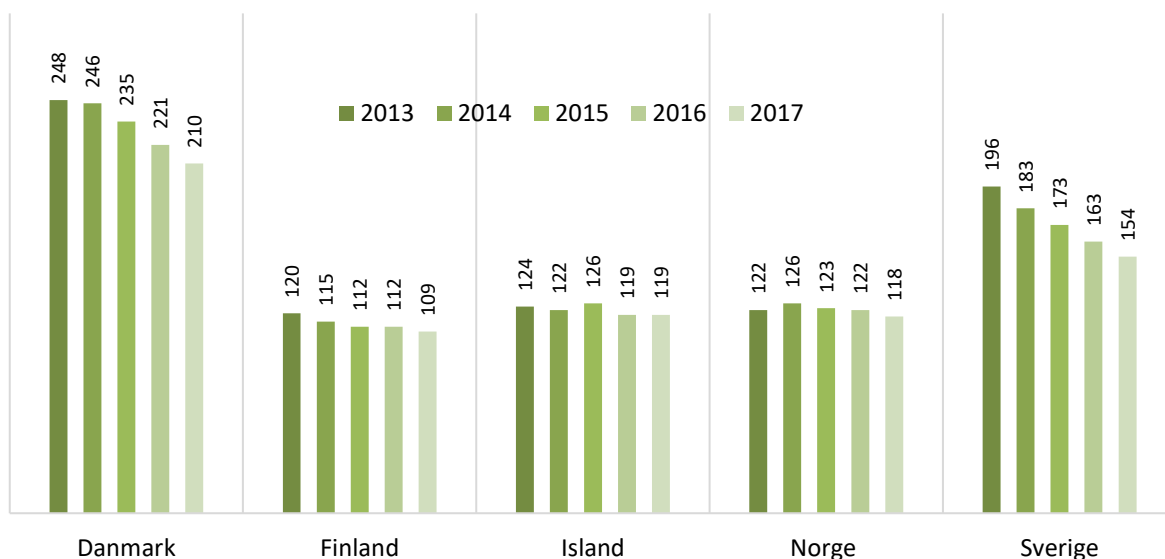
### 3.8 Genomsnittligt antal klienter i fängelse/häkte och i frivården, 2017

per 100 000 invånare



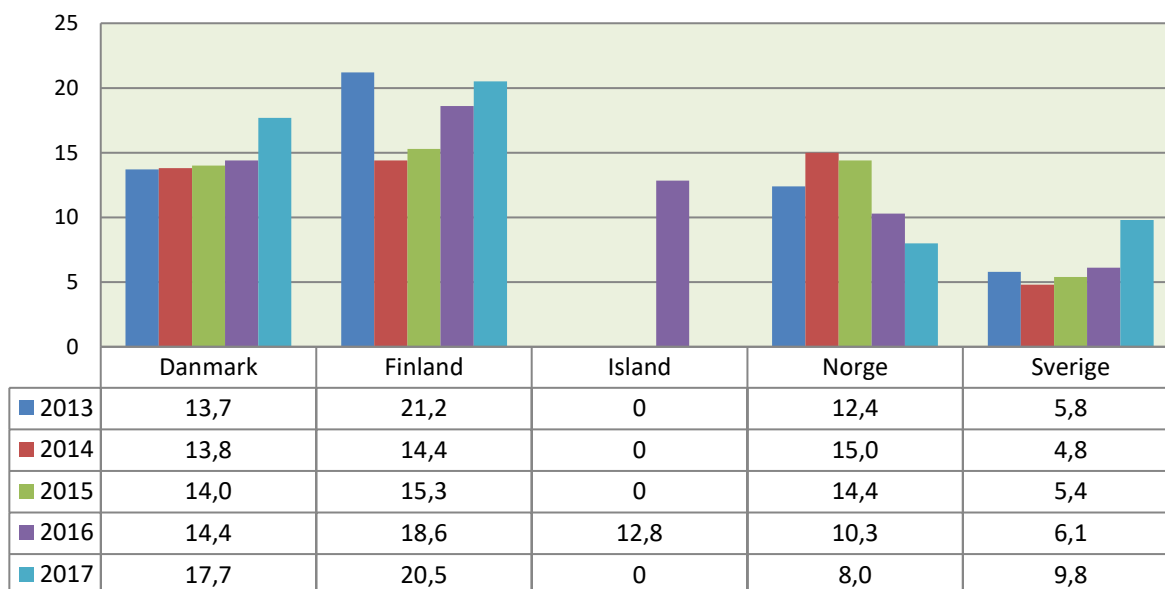
### 3.9 Genomsnittligt antal klienter i fängelse/häkte och i frivården<sup>73</sup>

per 100 000 invånare



### 3.10 Rymningar direkt från öppna anstalter

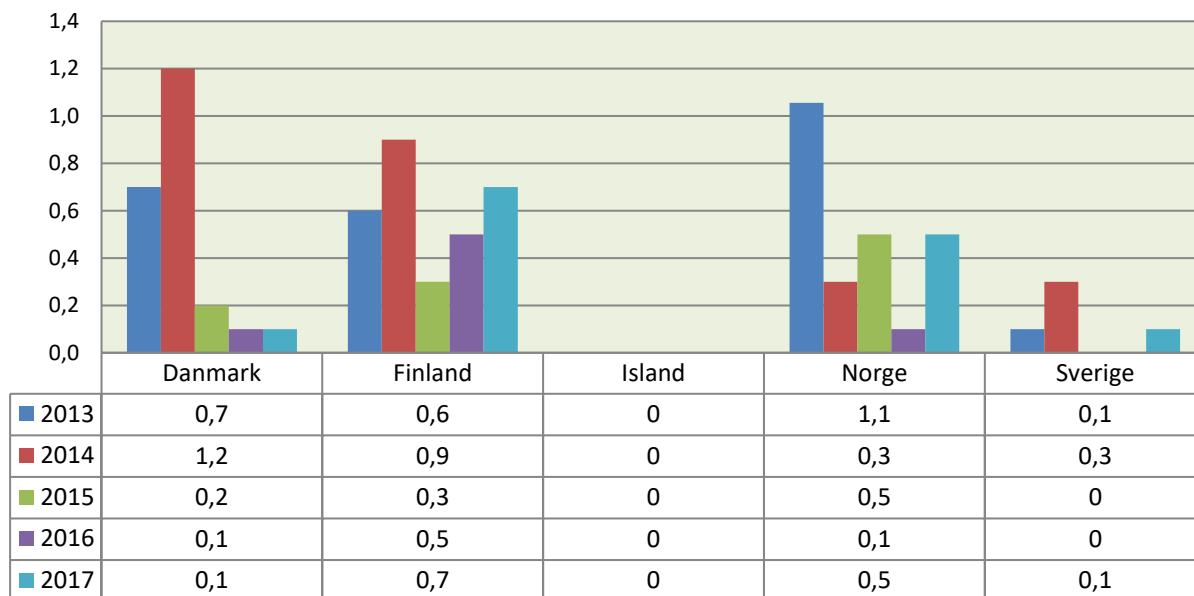
per 100 000 dygn i fängelse



<sup>73</sup> Islands siffra för 2016 är korrigerad.

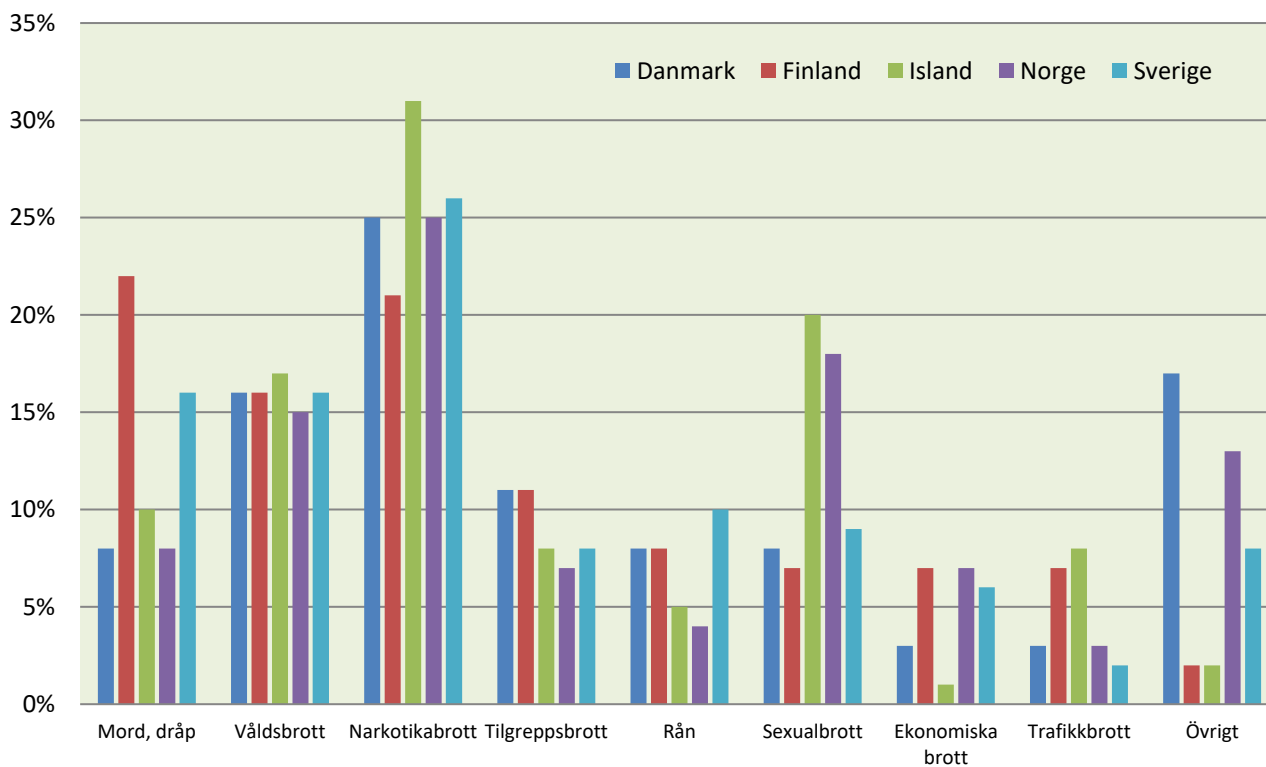
### 3.11 Rymningar direkt från slutna anstalter och häkten<sup>74</sup>

per 100 000 dygn i fängelse/häkte



### 3.12 Fängelsedömda fördelat på huvudbrott, 2017

- en bestämd dag i procent



<sup>74</sup> Islands siffra för 2017 är korrigerad från den tryckta versionen